



Norges idrettsforbund og  
olympiske og paralympiske komité

# Årsrapport 2008

# Styrets årsberetning 2008

Norges idrettsforbund og olympiske og paralympiske komité (NIF) har som formål:

«NIF skal arbeide for at alle mennesker gis mulighet til å utøve idrett ut fra sine ønsker og behov. Organisasjonen skal være en positiv verdiskaper for individ og samfunn og dermed styrke sin posisjon som folkebevegelse og drivkraft i samfunnet.

Organisasjonens arbeid skal preges av frivillighet, demokrati, lojalitet og likeverd. All idrettslig aktivitet skal bygge på grunnverdier som idretts glede, fellesskap, helse og ærlighet.»

Idrettstinget i 2007 vedtok å endre organisasjonens navn fra Norges Idrettsforbund og Olympiske Komité til Norges idrettsforbund og olympiske og paralympiske komité (NIF). Dette ble iverksatt fra 1. januar 2008. NIF har hovedkontor på Idrettens hus på Ullevål stadion.

Det sittende styret, med Tove Paule som president, ble valgt på Idrettstinget i mai 2007 for 4-års-perioden frem til Idrettstinget i 2011.

I 2008 har Idrettsstyret prioritert oppfølging av Idrettspolitisk dokument (IPD) 2007–2011 vedtatt på Idrettstinget i mai 2007. NIF, i kraft av rollen som paraplyorganisasjon for norsk idrett inkl. den olympiske og paralympiske komité, har i 2008 videreført det idrettspolitiske strategiarbeidet basert på IPD gjennom et forvaltningsmessig ansvar av de økonomiske ressurser og å tilrettelegge for de utøvende organisasjonsleddene på en helhetlig og kvalitativ måte. NIF hadde i 2008, i tillegg til de ordinære spillemidlene, kr 168 millioner av overgangsmidlene til et overordnet forvaltningsansvar.

Arbeidet med forutsigbare inntekter og et fremtidig godt finansieringsgrunnlag for norsk idrett har kontinuerlig Idrettsstyrets fokus. I tillegg har Idrettsstyret vært dypt involvert i søknaden ang. OL/ Paralympics i Tromsø 2018, samt prosessen relatert til Youth Olympic Games (YOG) 2012, for å få den nødvendige statsgaranti for å kunne søke IOC om dette arrangementet til Lillehammer.

Et viktig arbeid for NIF er oppfølging av idrettsorganisasjonen. To særforbund, Norges Gang- og Mosjonsforbund og Norges Volleyballforbund, har i 2008 hatt særskilt oppfølging fra Idrettsstyret.

Året 2008 ble avsluttet med positiv egenkapital på i underkant av kr 28,3 millioner, hvorav kr. 2,0 millioner er øremerket til vedlikehold, kr 5,5 millioner er avsatt til IT-utvikling i 2009 og kr 3,8 millioner til arbeidet med de funksjonshemmede. Egenkapital til fri benyttelse er da pr. 31.12.2008 på kr 16,9 millioner.

NIF gikk i 2008 med et overskudd på kr 10.860.707,-.

## MEDLEMSKAP

NIF er Norges største frivillige organisasjon. Ifølge idrettsregistreringen, hvor det enkelte idrettslag og særiddrettsgruppene årlig rapporterer nøkkelopplysninger, var det for utgangen av 2008 rapportert totalt 11.931 idrettslag. Totalt antall medlemskap i de rapporterte idrettslagene var rundt 2.066.000. Det er rapportert 268 færre lag, men rundt 15.000 flere medlemskap enn i 2007. Ordinære idrettslag har vist fremgang i antall lag og spesielt i antall medlemskap, mens bedriftsidrettslag viser en tilbakegang i både lag og medlemskap. Det må understrekes at variasjoner i registreringene fra idrettslagene fra år til annet har en viss feilmargin. Det er imidlertid grunn til å anta at det er reell økning i medlemskapstallene i ordinære idrettslag også i 2008.

Ved utgangen av 2008 hadde NIF 56 særforbund og 19 idrettskretser. Det er 366 idrettsråd.

## IDRETTSSTYRET 2007–2011

Idrettstinget i mai 2007 valgte følgende styre for tingperioden 2007–2011:

|                     |                       |
|---------------------|-----------------------|
| Tove Paule          | President             |
| Odd-Roar Thorsen    | 1. visepresident      |
| Børre Rognlien      | 2. visepresident      |
| Jorodd Asphjell     |                       |
| Camilla Haugsten    |                       |
| Aslak Heim-Pedersen |                       |
| Bodil Heskestad     |                       |
| Geir Knutsen        |                       |
| Geir Kvillum        |                       |
| Karette Wang Sandbu |                       |
| Terje Wist          |                       |
| Gerhard Heiberg     | IOC-medlem            |
| Bjørn Omar Evju     | Ansattes representant |

NIFs generalsekretær er Inge Andersen.

Styret har i 2008 hatt 15 møter hvorav to telefonmøter. Tre møter gikk over to dager. Styret har behandlet 120 vedtakssaker og 82 orienteringsaker i 2008. Oppfølging av Idrettspolitisk dokument har hatt styrets hovedfokus gjennom perioden.

Styret har oppnevnt syv idrettspolitiske utvalg pluss en jubileumskomite for NIFs 150-årsjubilerum i 2011, samt en politisk arbeidsgruppe med fokus på idrettens strategiske arbeid frem mot Stortings- og sametingsvalget i 2009. Arbeidet i utvalgene har vært høyt prioritert.

Det ble også i 2008 gjennomført «dialogmøter» på idrettspolitisk nivå. Disse møtene skal tjene til gjensidig informasjon og et forbedret samarbeid i organisasjonen. Erfaringene fra dialogmøtene er meget gode, og styret ønsker å videreutvikle denne typen kommunikasjon som grunnlag for det fremtidige politiske samarbeidet i og mellom organisasjonsleddene.

Idrettstinget vedtok større åpenhet i organisasjonen, og styret har også i 2008 gjennomført «Åpen time» for presse og organisasjonen umiddelbart etter idrettsstyremøtene. Tiltaket har hatt varierende oppslutning.

### LEDERMØTET 2008

Ledermøtet 2008 ble holdt på Radisson SAS Scandinavia, Oslo, i dagene 6. og 7. juni 2008.

Statsråd Giske orienterte i sitt innlegg til Ledermøtet om overgangsmidlene og grasrotandelen, som innføres fra og med 2009. Han understreket også at minimum 22,3 % av kostnadene til anlegg i forbindelse med Tromsø 2018 måtte tas fra idrettens andel av spillemidlene.

Ledermøtet vedtok senere en uttalelse som bl.a. oppfordret Idrettsstyret til å gå i dialog med regjeringen med sikte på å redusere andelen spillemidler til anlegg i forbindelse med Tromsø 2018 og sette et øvre tak for bruk av spillemidler til det formålet.

Ledermøtet fokuserte i denne sammenheng på målet om at etterslepet på anlegg må bort, og at idretten må sikres forutsigbar og langsiktig økonomi på bakgrunn av de mål Idrettstinget vedtok i 2007.

Ledermøtet diskuterte også verdiprosessen i norsk idrett og la vekt på at hele idretten måtte få et forhold til prosessen og det videre arbeidet.

### OPPFØLGING AV IDRETTSPOLITISK DOKUMENT

Idrettstingets behandling av Idrettspolitisk dokument (IPD) viste stor enighet om hovedlinjene i idrettspolitikken, og Idrettsstyret arbeider nå aktivt med å følge opp gjennom de idrettspolitiske utvalgene og i det administrative samarbeidet med særforbundene og idrettskretsene.

IPD er blitt et viktig redskap i styrets arbeid, og styret gjør regelmessig opp status i arbeidet frem mot tinget i 2011. Dokumentet inneholder tydelige prioriteringer, og visjonen «En åpen og inkluderende idrett» utgjør en kraftig utfordring til organisasjonen når den skal tilpasse seg medlemmenes forventninger i et moderne samfunn.

### ORGANISASJONSUTVIKLING

Idrettsstyret har i 2008 valgt å fokusere på regionalt samarbeid med vekt på optimal utnyttelse av idrettens ressurser. Gjennom dette samarbeidet er det på utvalgte steder etablert god dialog med offentlige forvaltningsnivåer og regionale kompetansemiljøer. Dette gir større kraft til gjennomføringen av regionale oppgaver, og det tilføres betydelige ressurser fra fylkeskommunale og kommunale nivåer.

Det er sentralt å følge opp medlemsorganisasjonens arbeid med likestilling, herunder valg av delegater og oppfyllelse av kravene til en balansert styresammensetning. Det har gitt konkrete resultater. Den prosentvise andelen kvinner i de styrende organer i idretten er nå høyere enn andelen i den totale medlemsmassen.

Idrettsstyret har engasjert seg særlig aktivt i oppfølging av organisasjonen og særskilt overvåket økonomien i to spesifikke særforbund i 2008. Styret har lagt vekt på å kombinere rollen som kontrollør med rollen som rådgiver. Samtidig har det vært viktig for Idrettsstyret å se på endringsarbeidet i de to særforbundene, Norges Gang- og Mosjonsforbund og Norges Volleyballforbund, i et viktig ansvarlig utviklingsperspektiv. Arbeidet har dog også bestått i betydelig «ryddearbeid».

Norges Gang- og Mosjonsforbund (NGF) har gjennomført en tung prosess og vedtok sammenslåing med Norges Friidrettsforbund på sitt ekstraordinære ting i januar 2009. Begge forbundene ser at en sammenslåing kan styrke både organisasjonsarbeidet og de berørte idrettsgrenene. NGF gjennomførte i 2008 både ordinært ting i februar og et ekstraordinært ting i juni.

Norges Volleyballforbund har lenge hatt en utfordrende økonomisk situasjon, og dette toppet seg i 2008. NIF har bistått med å kartlegge den utfordrende situasjonen og rådgitt i henhold til prosess og oppfølging. På sitt ekstraordinære ting i februar 2009 valgte forbundet helt nytt styre og ga dette et tydelig mandat. Idrettsstyret vil fortsatt følge situasjonen, samt bistå i den grad forbundet ønsker dette.

Idrettsstyret har sett hvordan prosjektet «Idrett og Ledelse» har utviklet et sterkt faglig samarbeid mellom 47 særforbund, NIF og idrettskretsene. Styret har prioritert å støtte dette viktige fellesprosjektet med utviklingsmidler. Arbeidet finner nå fastere former, men styret vil påpeke betydningen av særforbundenes aktive eierskap og engasjement.

Idrettsstyret tok i 2008 initiativ til grunnleggende skoling av styreledere i særforbund og idrettskretser for å skape trygghet i rollen som styreleder. Tilbakemeldingene på de to seminarne har vært meget positive. I tillegg har Idrettsstyret fulgt opp styrevedtaket fra 2006 om å etablere et spesifikt utdanningsprogram for unge og fremtidige idrettsledere. I 2008 iverksatte også Idrettsstyret kompetanseutvikling av idrettsråd.

World Anti-Doping Code (WADC) ble revidert på WADAs kongress i Madrid i 2007. Idrettsstyret foretok en midlertidig lovendring i 2008, som blant annet medfører endringer i plikten til å gi informasjon for planlegging og gjennomføring av dopingkontroller, med virkning fra 01.01.2009.

Idrettsstyret valgte i 2008 å inngå forlik med NIFs tidligere generalsekretær Ivar Egeberg i spørsmålet om hans fratredelse og det omstridte kravet om etterlønn.

## RAMMEVILKÅR

Det er i 2007 og 2008 gjennomført undersøkelser om pengestrømmer i idrettskretsene og norsk toppidrett. Idrettsstyret ser behovet for bedre kunnskap om NIFs, særforbundenes og idrettskretsenes pengestrømmer og ressursbruk på overordnet nivå. Styret har derfor vedtatt å utarbeide et sett nøkkeltall som er egnet til å beskrive status og utviklingen over tid. De foreslåtte nøkkeltallene skal og bør være enkle å finne i regnskapet. Det er et mål for Idrettsstyret at dette kan bidra til en større kunnskap og forståelse om pengestrømmene i norsk idrett, samt at dette skal forebygge at økonomiske situasjoner kommer ut av kontroll i organisasjonene.

NIF har i både 2007 og 2008 gjennomgått saker av økonomisk og regnskapsmessig karakter i medlemsorganisasjonene som må unngås i fremtiden.

Frivillighetsregisteret ble etablert i 2008, og arbeidet med registrering kom i gang i desember. Det er avgjørende for idrettslagene å være registrert i Frivillighetsregisteret, siden dette er en betingelse for å kunne motta «Grasrotandel» fra Norsk Tipping. Idrettsstyret har overfor offentlige myndigheter vært tydelige på at grasrotmidlene kun må gå til lokale medlemsorganisasjoner og til lokal aktivitet i regi av disse.

NIF har gitt uttrykk for at det vil være unødig dobbeltarbeid for idrettslagene å rapportere både til Frivillighetsregisteret og Idrettsregistreringen, og har fått løfte fra KKD på at dette skal være koordinert i en fremtidig løsning.

NIF har gjennom det politiske anleggsutvalget arbeidet med prioriteringer til KKD relatert til kostnadskrevende anlegg. Saken med å få kostnadskrevende anlegg inn på statsbudsjettet er diskutert med statsråden og uliker fraksjoner på Stortinget.

Idrettsstyret vedtok, etter innstilling av det politiske anleggsutvalget, en fordeling basert på en økonomisk ramme for 2008 på til sammen kr 31,5 millioner.

Søknad om ordinære spillemidler for 2009 ble utarbeidet og fremsendt KKD etter høring blant idrettskretsene og særforbundene. Søknaden for 2009, som ble utarbeidet høsten 2008, tydeliggjorde sammenhengen mellom de ordinære spillemidlene og overgangsmidlene. Det har for Idrettsstyret vært meget sentralt å sikre de målene som er fastsatt i Idrettspolitisk dokument gjennom god forretningsmessig styring av de økonomiske virkemidlene.

Arbeidet med spillemiddelsøknaden og fordelingen av overgangsmidlene har ført til stort idrettspolitisk engasjement og etablering av nært samarbeid på overordnet politisk nivå mellom Idrettsstyret, særforbundene og idrettskretsene. Dette er viktig med tanke på evnen til å stå samlet i arbeidet for fremtidige rammevilkår. En overordnet målsetting i det idrettspolitiske arbeidet er at det presenteres kun en stemme fra norsk idrett inn mot overordnede politiske myndigheter vedr. økonomiske rammebetingelser frem mot Stortings- og sametingsvalget i 2009.

Idrettsstyret har aktivt fulgt opp resolusjonen fra Idrettstinget i 2007, hvor idretten uttrykker vilje til å ta et utvidet samfunnsansvar. Dette har foreløpig resultert i friske midler fra flere fagdepartementer til arbeidet med blant annet idrett og helse, idrett for funksjonshemmede, voksenidrett og idrett i skolen/SFO.

Norges Funksjonshemmedes Idrettsforbund (NFI) ble formelt nedlagt 31.12.2007. Idrettsstyret vedtok at gjenværende egenkapital, på vel kr 4 millioner, skulle øremerkes i tråd med de formål som ble vedtatt av det siste ordinære Ting i NFI. Idrettsstyret har da lagt til grunn 6 hovedkriterier for tildeling av midler fra denne selv-pålagte egenkapitalen, som vil være avviklet og utfaset i 2011, med unntak av inkluderingsprisen.

Med tanke på rammebetingelsene fra 2010 har det vært en viktig strategi å understøtte Statens spillpolitikk og Norsk Tippings arbeid. Arbeidet med innføring av grasrotandelen og Norsk Tippings utplassering av spillterminaler har vært fulgt opp av NIF.

Styret sluttet seg i 2008 til Kulturmomsutvalgets sluttinnstilling med en tilhørende særmerknad fra NIF. Idrettsstyret presiserte dog at NIF sitt prinsipale syn er nullmoms for frivillig sektor. NIF fortsetter å arbeide for dette i samarbeid med Frivillighet Norge.

Idrettsstyret startet i 2008 arbeidet foran valget 2009. En egen gruppe har hatt dialog med samtlige politiske partier. Målet er en tydelig aksept for idrettens betydning og en forpliktende politisk støtte fra partiene.

## VERDIARBEID

Idrettsstyret vedtok 10. mars 2008 å kreve politiattest av alle som utfører oppgaver som i vesentlig grad innebærer et tillits- eller ansvarsforhold overfor mindreårige eller mennesker med utviklingshemning. Ordningen trådte i kraft 1. januar 2009. Samarbeidet med Politiet har vært meget godt.

Med bakgrunn i Idrettspolitisk dokument har Idrettsstyret i 2008 startet forberedelsene til et verdiarbeid som skal involvere hele organisasjonen.

Idrettsstyret startet i 2008 arbeidet med å se nærmere på idrettens langsiktige strategi på miljøområdet. Til dette trenger idretten et godt faglig sammensatt utvalg som kan utvikle gode strategier med utgangspunkt i idrettens kjernevirksomhet. KKD og NIF har også innledet samtaler med Universitetet i Trondheim for å etablere et «senter for anleggs- og utstyrsforskning», hvor det blant annet er et mål å ivareta miljødimensjonen.

Prosjektet «Sunn jenteidrett» er et samarbeidsprosjekt mellom fire særforbund for å forebygge utviklingen av spiseforstyrrelser hos unge jenter. Idrettsstyret støtter prosjektet på flere måter og mener prosjektet vil bety mye på et område med store utfordringer for hele idretten. Et viktig mål for dette arbeidet er at det utvikles flere trenere og ledere med helhetlig kunnskap og forståelse for arbeidet med jenter/kvinner i norsk idrett.

Time-Out-prosjektet har vunnet mange erfaringer med tanke på metoder for å skape gode fellesskap og sunne oppvekstmiljøer i idretten. Prosjektet ble avsluttet i 2008, men erfaringene vil videreføres i idrettens øvrige verdi- og kompetansearbeid.

Samarbeidet med Landsforeningen for Lesbiske og Homofile (LLH) om prosjektet «Idrett mot homohets» er et viktig bidrag til en åpen og inkluderende idrett. Erfaringene må etter hvert bli en naturlig del av idrettens øvrige verdi- og kompetansearbeid.

NIF forvalter også betydelige midler fra Stiftelsen Helse og Rehabilitering, og det er mange av idrettens ulike organisasjonsledd og medlemmer som skaper mye godt verdiarbeid med bakgrunn i disse prosjektmidlene.

Høsten 2008 gjennomførte norsk idrett en kampanje mot spillavhengighet og om idrettens støtte til statens spillpolitikk og Norsk Tipping. NIF registrerer at de siste tall fra Lotteri- og stiftelsestilsynet viser at brutto omsetning i regulerte spill er på sitt laveste nivå i 2008 sett helt tilbake til 2000. Den prosentvise andelen av brutto spillomsetning i Norge øker derved i favør av Norsk Tipping, som er den sikreste garantist for at spillavhengighetsproblematikken reduseres i Norge.

## INTERNASJONALT ARBEID

Spørsmålet om å trekke søknaden om OL til Tromsø i 2018 ble avgjort av Idrettsstyret 6. oktober 2008. Den konkrete bakgrunnen for behandlingen var rapporten fra kvalitets-sikringsgruppen fra Advansia AS, Det Norske Veritas og Samfunns- og Næringslivsforskning, som hadde kvalitetssikret søknaden om statsgaranti på oppdrag fra KKD. Idrettsstyret vedtok, etter en omfattende behandling, at NIF ikke skulle søke IOC om å arrangere de olympiske og paralympiske vinterlekene i 2018. Samtidig trakk styret søknaden om statsgaranti.

Idrettsstyret vedtok i juni i 2008 å søke IOC om Ungdoms-OL 2012 til Lillehammer, og leverte søknad i tråd med dette. Utfordringer rundt en statsgaranti som kunne aksepteres av IOC, medførte at Norge, i siste fase av søknadsprosessen, falt utenfor listen av prioriterte søkere.

Det er brukt mye ressurser på formelle søknadsprosesser i 2008 og det har medført et betydelig engasjement både innenfor og utenfor organisasjonen. Kostnadene har vært store på flere nivåer. Idrettsstyret registrerer også at mange særforbund både søker og får store internasjonale mesterskap til Norge. Dette skaper selvsagt et engasjement hos de aktuelle særforbundene, og slike arrangement skaper som regel store verdier for idretten og for Norge. Det er dog viktig å presisere viktigheten av å ha en sunn økonomistyring når idrettsorganisasjoner går i gang med store arrangementsløft og anleggsutfordringer, som ofte følger med når Norge blir en idrettsvertsnaasjon.

Idrettsstyret reviderte i 2008 NIFs internasjonale strategi. Sentrale områder å følge opp er blant annet særforbundenes internasjonale representasjon og arbeidet med EUs programstøtteordninger. Gerhard Heiberg er IOC's medlem i Norge. Marit Myrmæl sitter i styret i EOC. Idrettsstyret fattet i 2008 et vedtak om at Idrettspresident Tove Paule vil av NIF bli anbefalt overfor IOC som fremtidig nytt medlem.

Norge gjennomførte en vellykket deltakelse i de olympiske og paralympiske leker i Beijing. De sportslige resultatene i Sommer-OL var meget gode med totalt 9 medaljer, hvorav 3 gull. I Paralympics ble det tatt 5 medaljer, hvorav 1 gull.

NIF gjennomførte i forkant og under OL/Paralympics et godt strategisk og operativt arbeid relatert til kommunikasjon og samfunnskontaktarbeid. Idrettsstyret valgte blant annet å gå i nær dialog med ulike menneskerettighetsorganisasjoner. I tillegg hadde NIF en nær dialog både med den norske regjering og den kinesiske ambassadør i Norge.

Olympiatoppen hadde i 2008 et budsjett inkludert kostnader til OL og Paralympics på kr. 99,8 millioner, en økning på kr 21,6 millioner fra året før. Den økte rammen gikk først og fremst til å dekke økte kostnader for OL og Paralympics og til å styrke toppidrett for funksjonshemmede, arbeidet med morgendagens toppidrettsutøvere og utvikling av det regionale toppidrettsarbeidet, herunder utvikling av regional toppidrettskompetanse.



I 2008 startet NIFs utviklingsavdeling implementeringen av den nye rammeavtalen med Norad og avtalen med UNICEF om bruk av idrettens andel av TV-aksjonsmidlene. I tillegg til prosjektoppfølgning ble et nytt rapporterings- og evalueringsverktøy, utviklet av NIF i samarbeid med partnere i Sør, ferdigstilt og tatt i bruk.

## IT-VIRKSOMHETEN

Store utfordringer på driftssiden og eiersiden hos viktige partnere tilsa at Idrettsstyret i 2007 inngikk avtale med Edda Digital AS (tidligere n3sport AS) om virksomhetsoverdragelse av idrettens felles IT-systemer. I dette lå overtakelse av både driftsansvaret, utviklingsmiljøet og de kommersielle rettighetene.

Parallelt ble det inngått avtale med Mamut ASA om overtakelse av Klubben Online fra Edda Digital AS. Idrettens rettigheter til en gratis basisløsning for klubbene ble sikret i en direkte avtale med Mamut ASA.

Revidert driftsavtale ble inngått med Ventelo, samtidig som kapasiteten, stabiliteten og driftsrutinene ble vesentlig forbedret.

Etter overtakelsen i 2008 ble arbeidet med oppgradering av idrettens sentrale systemer og databaser intensivert med tanke på å løse ulike utfordringer for ferdigstilling i løpet av 2009.

Gjeldende felles IT-strategi ble vedtatt i 2002. Strategien er moden for oppdatering, slik at IT-organisasjonen og de tjenestene som leveres har en kvalitet og innhold som er i tråd med medlemsorganisasjonenes behov.

## REGNSKAP FOR 2008

Regnskapet for Norges idrettsforbund og olympiske og paralympiske komité viser et overskudd for 2008 på kr 10.860.707,-. Styret foreslår at kr 5.938.107,- overføres til den fri egenkapitalen. Kr 5.490.000,- øremerkes til IT-utvikling i 2009, og kr 567.400 disponeres fra den historiske egenkapitalen som pr. 01.01.2008 ble overført fra Norges Funksjonshemmedes Idrettsforbund (NFI). NFI ble regnskapsmessig innarbeidet i NIFs regnskap f.o.m. 1.1.2008. Ved nedleggelse av NFI ble gjenværende egenkapital i NFI overført med kr 4.413.368,-.

Egenkapitalen, etter avsetning vedlikehold, var ved inngangen av 2008 kr 11.009.595,-.

Egenkapital, etter øremerking til vedlikehold kr 2.000.000,-, IT-utvikling kr 5.490.000,- og kr 3.845.968 til funksjonshemmede, er pr. 31.12.2008 kr 16.947.702. Inkludert selv-pålagte restriksjoner er NIFs egenkapital kr 28.283.670,- pr. 31.12.2008.

NIF eier mer enn 50 % av to selskaper: Bardufosstun Drifts-selskap AS og Senter for Prestasjonsutvikling AS (SPU). Det er frem til 2007 utarbeidet konsernregnskap som omfattet NIF

med datterselskapet hvor NIF eide direkte eller indirekte mer enn 50 %. På grunn av størrelsen på datterselskap er det ikke funnet nødvendig å utarbeide konsernregnskap for 2008.

Organisasjonens økonomiske situasjon er forbedret i løpet av 2008. Med bakgrunn i de siste års overskudd, er likviditets-situasjonen stabil, og det ser ikke ut til at det i 2009 er behov for opptak av kassekreditt. Kontantstrømoppstillingen viser en økning i beholdningen av bankinnskudd og kontanter på kr 18,4 millioner fra 2007 til 2008.

Kreditttrisikoen vurderes som liten, da kundeporteføljen til NIF i all hovedsak er egne organisasjonsledd, der NIF eventuelt kan gjøre gjeldende motregningsrett i overføringene til disse organisasjonsleddene. Pantelånet som står oppført i balansen har løpende rente. Det er en renterisiko knyttet til dette pantelånet ved renteendringer. Egenkapitalen er ved utgangen av 2008 positiv.

Det er ikke noen vesentlige endringer i tildelte ordinære spillemidler fra 2007 til 2008. I 2008 fikk NIF tildelt kr 354 millioner i den ordinære spillemiddeltildelingen. I 2008 mottok NIF kr 168 millioner i overgangsmidler. Tildelingen av ordinære spillemidler for 2009 er kr 354 millioner. I tillegg vil NIF motta kr 308 mill fra KKD i overgangsmidler for 2009.

NIF mottar også statlig og fylkeskommunal støtte fra andre departementer og enkeltstående fylker for utvikling av idretten regionalt. Denne støtten har vært økende i 2008 sammenliknet med tidligere år.

NIF har langsiktige og stabile markedsavtaler. Brutto markedsinntekter fra næringslivet har vært og er gradvis økende til NIF.

Selskapet Dun & Bradstreet A/S har gjennomført en firmaanalyse og kredittsjekk på NIF. Det er positivt å registrere at NIF er blitt gitt en god kredittvurdering. NIF er blitt vurdert til en «A»-rating. I hele perioden 2000–2006 har NIF ligget på de laveste ratingverdier.

Av disse grunnene mener styret at det er grunnlag for fortsatt drift, og regnskapet er avlagt under denne forutsetningen. Etter styrets oppfatning gir årsberetningen og årsregnskapet en rettvise oversikt over utviklingen og resultatet av virksomheten og dens stilling.

## SENTRALADMINISTRASJONEN

Administrasjonen er styrket på noen utvalgte områder for å møte utfordringene om faglig bistand fra medlemsorganisasjonene på områder som juridisk bistand og personaladministrasjon. NIF har også bevisst styrket det organisasjonsmessige arbeidet regionalt. Det gjenstår å styrke anleggssektoren noe. Videre er arbeidet innenfor kommunikasjon og samfunnskontakt styrket i takt med utfordringene rundt idrettens samfunnsansvar, arbeidet med å vinne politisk aksept, og det langsiktige arbeidet for å oppnå gode og forutsigbare rammevilkår for idretten. I tillegg er NIFs internasjonale arbeid styrket.

## PERSONAL

I NIF, inklusive idrettskretsene, var det fast ansatt 226 personer med til sammen 197,8 årsverk ved utgangen av 2008. Disse har sitt arbeidssted i idrettskretser (110 ansatte), Olympiatoppen (26 ansatte), NIF sentralt (44 ansatte). De administrative fellestjenestene, herunder Idrettens Hus på Ullevål stadion, Idrettens Regnskapskontor og IT har til sammen 46 ansatte. I tillegg er det i Olympiatoppen, NIF sentralt og i de administrative fellestjenestene 55 personer helt eller delvis ansatt i midlertidige stillinger. OLT har også et stort antall eksterne konsulenter tilknyttet virksomheten. En betydelig del av arbeidsplassene, spesielt i idrettskretsene, er finansiert fra andre kilder enn spillemidlene, blant annet fylkeskommuner og markedsmidler.

Godtgjørelse til styret og lønn til generalsekretæren fremgår av note 4 i regnskapet. I samme note fremgår også NIFs samlede lønnsutbetalinger til fast og engasjert personal i NIF sentralt.

Sykefraværet i NIF var på 2,69 %, som er en nedgang på 0,51 prosentpoeng siste år. Sykefraværet gjenspeiler som

regel arbeidsmiljøet på en arbeidsplass. NIF er svært fornøyd med et så lavt sykefravær.

NIF er en IA-bedrift og har jevnlig kontakt med trygdeetatens arbeidslivssenter og har kontinuerlig fokus på oppfølging og tilrettelegging for sykmeldte. Det er ikke registrert skader i 2008.

NIFs administrasjon er lokalisert på Ullevål stadion sammen med 45 av særforbundene. Det fysiske arbeidsmiljøet er meget tilfredsstillende. Idrettsforbundet forurenser ikke det ytre miljøet, gjennom den daglige virksomheten ved Ullevål stadion, Sognsvann, ved idrettskretsenes avdelingskontorer eller ved Bardufosstun.

NIFs lov regulerer kvinneandelen i de styrende organer. Av de tingvalgte representanter i Idrettsstyret er det 4 kvinner av 11 totalt. Av NIFs fast ansatte er 54 % menn og 46 % kvinner. NIF deltar, gjennom sitt medlemskap i NHO, i utviklingsprogrammet «Female Future». Idrettsstyret oppnevnte et kvinneutvalg i 2007.

Oslo, 24. mars 2009.

Tove Paule  
President

Odd-Roar Thorsen  
1. visepresident

Børre Rognlien  
2. visepresident

Jorodd Asphjell

Camilla K. Haugsten

Bodil Heskestad

Aslak Heim-Pedersen

Geir Knutsen

Geir Kvillum

Karette Wang Sandbu

Terje Wist

Gerhard Heiberg

Bjørn Omar Evi

Inge Andersen  
Generalsekretær

# Idrettspolitisk dokument (IPD)

Idrettspolitisk dokument er kortfattet, overordnet og tydelig. Det har en «rød tråd», synliggjør prioriteringer, har mål og strategier som virker samlende, samt at det fordeler ansvar og roller for de ulike mål og antyder de økonomiske konsekvenser for fremtiden ved gjennomføring av de målsettinger som er vedtatt av Idrettstinget i Skien i 2007.

## IDRETTENS FELLES MÅL

Idrettstingets behandling av Idrettspolitisk dokument (IPD) i 2007 viste stor enighet om hovedlinjene i idrettspolitikken. Idrettsstyret arbeider nå aktivt med å følge opp IPD gjennom de politiske utvalgene og ulike utvalgte idrettspolitiske møteplasser, og likeså gjennom NIFs administrative samarbeid med særforbundene og idrettskretsene.

IPD er det viktigste redskapet i styrets arbeid, og styret gjør regelmessig opp status i arbeidet frem mot tinget i 2011. Dokumentet inneholder tydelige prioriteringer, og visjonen «En åpen og inkluderende idrett» utgjør en kraftig utfordring til organisasjonen når den skal tilpasse seg medlemmenes forventninger i et moderne samfunn.

## UTFORDRING TIL ORGANISASJONEN

Når «En åpen og inkluderende idrett» ble valgt som hovedmål for idrettspolitikken i tingperioden, ble dette ytterligere presisert slik:

- Gi flere barn, ungdom og voksne et bedre tilbud.
- Prioritere grupper som ikke finner seg godt nok tilrette i idrettslagene.
- Vise respekt for menneskeverdet og sikre like muligheter for vekst og utvikling.
- Øke det frivillige engasjementet og den lokale verdiskapningen.

Det ble understreket at frivilligheten i idretten må gis nye vekstvilkår dersom målet om en mer åpen og inkluderende idrett skal nås. Følgende må prioriteres høyt:

- Å sikre en langsiktig og forutsigbar økonomi på alle nivåer i norsk idrett.
- Økt satsing på kompetanseutvikling.
- Å gjøre organisasjonen mer effektiv – skape mer aktivitet for hver krone.
- Gjøre organisasjonen til en mer synlig og tydelig samfunnsaktør.

## OPPFØLGING ETTER IDRETTSTINGET

Arbeidet med å forankre og sikre oppfølging av vedtakene og føringene som ble gitt av Idrettstinget 2007 ble startet umiddelbart av det nye Idrettsstyret. Idrettsstyret oppnevnte sommeren og høsten 2007 syv politiske utvalg, som under ledelse av medlemmer i Idrettsstyret, følger opp aktuelle utredninger og utfordringer i IPD. Utvalgene er:

- Idrett og Samfunn
- Idrettsrådsutvalget
- Anleggsutvalget
- Kvinneutvalget
- Integreringsutvalget
- Særforbundsutvalget
- Ansvars- og rollefordeling

Idrettsstyret vedtok en oppfølgingsplan høsten 2007. Idrettsstyret har et ansvar for å iverksette alle vedtak fra Idrettstinget og har en regelmessig statusoppdatering på alle hovedområder. Målene er forankret i NIFs administrasjon og lagt inn i planene for de ulike avdelinger og enheter. Styret avgir også årlige statusrapporter til NIFs ledermøter i tingperioden. For å understøtte realiseringen av de overordnede målene på en god og helhetlig måte, har administrasjonen reorganisert og fokusert egne ressurser:

- Alle enheter som arbeidet med forvaltning og tilrettelegging i organisasjonen relatert til aktivitetstilbud og verdiarbeid er samlet i en tverrfaglig seksjon for «Aktivitet og inkludering».
- Arbeidet med idrettens rammebetingelser og samfunnsmessige engasjement er styrket gjennom avdelingen for «Kommunikasjon og samfunnsansvar».
- Samarbeidet om kompetanseutviklingen er styrket gjennom en fellesidrettslig «Kompetanseseksjon» i NIF.
- Oppfølgingen av organisasjons- og kompetansearbeidet regionalt er styrket gjennom en egen enhet for «Regional idrettsutvikling» i NIF.



## VERDIARBEIDET

Idrettsstyret har i flere sammenhenger drøftet hvordan hovedmålet om «En åpen og inkluderende idrett» skal bevisstgjøres og evalueres. Det er et mål som utfordrer oss alle på en rekke grunnleggende forhold og sammenhenger som er viktige for norsk idrett; som integritet, likeverd, toleranse, forståelse og respekt. Idrettsstyret er opptatt av at målet om «en åpen og inkluderende idrett» først og fremst må realiseres i idrettslagene, som er fundamentet for all idrettsaktivitet og fellesskap. Med dette som bakgrunn startet styret i 2008 et prosjekt som skal legge grunnlaget for et langsiktig verdiarbeid i organisasjonen. Styrets klare mål er at prosessen skal oppleves relevant og konkret, og skal klare å engasjere og utfordre organisasjonen.

## INNRETNINGEN AV SPILLEMIDDELSØKNADEN OG OVERGANGSMIDLENE


Idrettspolitikken og organisasjonens evne til å utvikle seg er på mange områder direkte knyttet til hvordan ressursene fordeles og følges opp. Arbeidet med spillemiddelsøknaden og fordelingen av overgangsmidlene har ført til stort idrettspolitisk engasjement og etablering av nært samarbeid på overordnet politisk nivå mellom Idrettsstyret, særforbundene og idrettskretsene. Dette er viktig med tanke på evnen til å stå samlet i arbeidet for fremtidige rammevilkår.

Idrettsstyret har lagt stor vekt på å innrette spillemiddelsøknadene for 2008 og 2009 i tråd med føringene fra IPD. Disse søknadene er sett i direkte sammenheng med den parallelle fordelingen av overgangsmidlene. Idrettsstyrets klare mål er at dette arbeidet skal berede grunnen for en helhetlig søknad om spillemidler for 2010 i tråd med IPD, og basert på de økonomiske forutsetninger som statsråd Trond Giske har kommunisert ved flere anledninger; med overføringer fra Norsk Tipping på minimum kr 1.558.000.000,-. Dette er likt det spillemiddeloverføringen til idretten er i 2009 (ordinær tildeling + overgangsmidlene).

## ARBEIDET MED POLITISK AKSEPT FOR BEDRE RAMMEVILKÅR

Idrettsstyrets arbeid for å sikre en langsiktig og forutsigbar økonomi på alle nivåer i norsk idrett har avgjørende betydning for realiseringen av alle øvrige mål i IPD. NIF støtter statens spillpolitikk og Norsk Tipping som operatør. Norsk Tipping har fått monopol på spillautomater fra 2008 i EFTA-domstolen.

Idrettsstyret har vært opptatt av å gjøre organisasjonen mer synlig som en viktig samfunnsaktør. Idrettens rolle som samfunnsaktør har vært undervurdert over lang tid. Idretten har en egenverdi i seg selv og i dens egenart for aktivitet og fellesskapsopplevelser. NIF registrerer dog forventninger fra omverden om at idretten skal konkret bidra til å løse samfunnsutfordringer. Da er det viktig at nye pengestrømmer kommer i tillegg til spillemidlene, for



at idretten skal settes i stand til å bistå i blant annet utviklingsarbeid relatert til folkehelseproblematikken, og å få flere barn og ungdom mer fysisk aktive gjennom et aktivt samarbeid mellom SFO/skoler, kommuner og idrettsorganisasjonen.

En overordnet målsetting har vært å kunne presentere idrettens mål med en tydelig stemme overfor myndighetene i forbindelsene med Stortings- og sametingsvalget i 2009. Forberedelsene til valget har derfor stått sentralt i 2008. Ingen politiske partier eller politikere på valg skal være i tvil om hva Norges største frivillige organisasjon forventer fra myndighetene i fremtiden.

NIF har tre hovedfokusområder for Stortings- og sametingsvalget 2009:

– Sikre idretten en god, langsiktig og forutsigbar finansiering.

Sikre idretten kr 2 milliarder i statlige inntekter hvert år i den neste stortingsperioden (i henhold til vedtak på Idrettstinget i Skien 2007).

– Bli kvitt etterslepet av spillemidler til anleggssektoren. Herunder løfte nasjonalanlegg/ kostnadskrevene anlegg ut av spillemidlene og over til en egen post på statsbudsjettet.

– Momsfritak for frivilligheten.

Momsfritak for frivillige organisasjoner og anvendelse av den såkalte «frivillighetsmilliarden».

I tillegg arbeides det med å få fokus på idrettens rolle som bidragsyter i forebygging av samfunnets og menneskenes folkehelseproblemer.

# Drifts- og virksomhetsområder

## Organisasjon

En av NIFs prioriterte oppgaver er å sikre at organisasjonen fungerer i henhold til idrettens lovverk og regler. Dette er en oppfølging av Idrettstingets vedtak innen organisasjonsutvikling. I 2008 har NIF styrket dette arbeidet både sentralt og regionalt. En velfungerende organisasjon er også meget viktig med tanke på idrettens troverdighet og omdømme i samfunnet.

### ORGANISASJONSARBEID OG HÅNDHEVING AV NIFs LOV

I løpet av 2008 har arbeidsrelasjonen mellom NIF og idrettskretsene vært positiv. De felles møteplassene har vært preget av konstruktiv og god dialog. Det har vært et skifte i administrativ ledelse i to idrettskretser. I tillegg har NIFs presidentskap jevnlig møter med den politiske programkomiteen for idrettskretsene.

I 2008 har NIF videreført arbeidet med å innrette idrettskretsene mot kjerneoppgaver innen lov og organisasjon. Høsten 2008 ble det iverksatt et særskilt tiltak ved at idrettskretsene undersøkte flere enn 900 idrettslag, som ved årets medlemsrapportering hadde mangelfull rapportering til NIF. Undersøkelsen avdekket ulike årsaker til den mangelfulle rapporteringen – fra det alminnelige, som for eksempel at spørsmål fra NIF til idrettslaget var sendt til feil adresse, og til større problemstillinger som at det ikke lenger var aktivitet i idrettslaget. I sistnevnte tilfelle har idrettskretsene først gjort forsøk på å vekke idrettslaget til live igjen, men når dette ikke lykkes, har idrettslaget blitt satt under administrasjon av idrettskretsen og formelt senere eventuelt oppløst. Sistnevnte oppgave er en komplisert prosess da det både skal kartlegges eventuelle verdier og gjeld, og håndtere dette på en forsvarlig måte.

Denne type tiltak er viktig for å sikre oppdaterte oversikter over idrettslag og at idrettslag som ikke lenger er aktive, blir korrekt oppløst i henhold til NIFs lov. Slike tiltak er også et godt eksempel på virksomhet som må gjentas regelmessig.

NIF har videre initiert tiltak for å harmonisere opptak av nye idrettslag i alle idrettskretser. Dette vil bli slutført i 2009. Det er et mål at nye søkere skal oppleve en bedre og mer lik opptaksprosess uavhengig av hvilken idrettskrets som behandler opptaket. Som et ledd i dette arbeidet, har NIF gjennomført flere ulike kompetansetiltak for saksbehandlere i idrettskretsene for å øke samhandling, kvalitet og ensartet håndtering av lov- og organisasjonssaker.

NIFs organisasjonsavdeling behandlet også en rekke lov- og organisasjonsspørsmål fra idrettskretsene og særforbund-

ene. En trend som merkes innenfor idretten, er en økende rettsliggjøring i samfunnet som setter stadig større krav til en god saksbehandling i idrettsorganisasjonen.

NIFs lovutvalg har i 2008 gjennomført seks møter og behandlet til sammen 36 saker. I tillegg har det årlige Lov- og domsseminaret vært avholdt med nærmere 120 deltakere fra idrettskretsene og særforbundene.

NIF har også iverksatt et samarbeid med stiftelsen Lovdata. NIFs lov er gjort tilgjengelig i dette systemet. Det har vært arbeidet med å inkludere dommene fra NIFs doms- og appellutvalg i dette systemet. Hensikten er å tilgjengeliggjøre anonymiserte dommer, slik at det blir en bedre og mer ensartet domspraksis i særforbundenes domsorganer.

Denne type organisasjonsarbeid vurderer NIF som svært viktig for å opprettholde det frivillige og medlemsbaserte virket, samt for å påse at organisasjonen følger NIFs vedtatte lover. De overordede organisasjonsleddene skal også kunne gi idrettslagene en kvalitativ god og forsvarlig saksbehandling. Dette er et kontinuerlig arbeid som vil bli ytterligere vektlagt i årene fremover. I tillegg til det aktive kontrollarbeidet som er utført, ble det også gjennomført et betydelig arbeid med å gi veiledning i og hjelp til god saksbehandling og administrasjon i idrettslag og andre organisasjonsledd. NIF har stor tro på at slike tiltak vil bedre organisasjonskulturen og styrings- og ledelseskvaliteten både på det frivillige og profesjonelle idrettsarbeidet i fremtiden. Dette arbeidet som nå har vært prioritert siden Idrettstinget i Skien i 2007, ser NIF allerede gode resultater av. NIF opplever også en økt respekt overfor en velfungerende organisasjon både sentralt og regionalt fra alle idrettens samarbeidsaktører, samt fra organisasjonen og medlemmene selv.

### STYRELEDERSKOLEN

Den politiske ledelsen i flere av særforbundene og idrettskretsene signaliserte et sterkt ønske om tiltak fra NIF som kunne styrke kompetansen blant idrettens styreledere. NIF iverksatte derfor «Idrettens styreleder-

skole», med det overordnede mål å gi deltakerne «økt trygghet i sin rolle som styreledere». Dette kurset har vært holdt over to dager, og er gjennomført i oktober 2008 og januar 2009. Tema har vært idrettens organisering, NIFs lov, møteledelse, styrets ansvar, økonomi og forholdet mellom styret og administrasjon. Forelesere har vært tillitsvalgte i NIF, personer fra NHO-systemet og andre eksterne ressurspersoner.

Etterspørselen etter dette tiltaket har vært større enn kapasiteten, da hvert kurs av faglige grunner har hatt maksimalt 17–18 deltagere. Til nå har i alt 35 deltakere gjennomført «Idrettens styrelederskole». Evalueringen fra kursdeltakerne fra begge kursene har fått karakteren «meget godt», noe som etter NIFs syn viser at en på en god måte har klart å tilfredsstille et etterspurt behov. Styrelederskolen har også vært en fin arena for NIFs ledelse å møte sentrale tillitsvalgte i organisasjonen for øvrig.

### REGIONALE SAMARBEIDSLØSNINGER

Det er en allmenn aksept innen idretten at den offentlige regionale inndelingen skal gi grunnlaget også for NIFs formelle regionale inndeling. Idrettskretsene følger derved fylkesgrensene videre, i og med at fylkesgrensene består uendret.

I løpet av 2008 har arbeidet i Idrettens Kompetansesenter Innlandet (IKI) og Kompetansesenteret for Idrett i Agder (KIA) kommet godt i gang. De tilhørende idrettskretsene er, sammen med fylkeskommunene, kommunene og ulike lokale og regionale kompetansemiljøer, herunder universitets- og høyskolemiljøer, de viktigste samarbeidspartnerne for disse sentrene. Det er gledelig å registrere at IKI og KIA nå er blitt sentrale kompetansemessige kontaktpunkter for den lokale og regionale idretten i de to regionene, og at dette arbeidet gir komplementær kraft regionalt i tillegg til idrettskretsene og særkretsenes/ særidrettens kjernevirksomhet.

NIF har også som mål å stimulere til rasjonelle og kvalitativt gode oppgaveløsninger i spisskompetente fagmiljøer der potensialet for samordning og synergier er stort. Utover det idrettsfaglige samarbeidet mellom idrettskretsene i Agder og på Innlandet relatert til kompetansesentrene, er det også gjort større koordinerte kompetansetiltak mellom eksempelvis Buskerud, Telemark og Vestfold i forhold til idrett i skolen. NIF oppfatter viljen til regional samhandling som god flere steder i landet. Det bemerkes her at Sør- og Nord-Trøndelag idrettskretser nå har ferdigstilt en felles anleggsplan for de to idrettskretsene. NIF har gjort vedtak i Idrettsstyret om å avslutte den økonomiske støtten til prosjektet «Trønderidretten i samarbeid», som da fra NIFs side får en avslutning i løpet av første halvår 2009. Det er dog naturlig at Trønderidretten fortsetter å søke rasjonelle samarbeidsområder innenfor regionen. NIF registrerer at Olympiatoppen Midt-Norge bidrar til samarbeid og kommunikasjon innen idretten på tvers av fylkesgrensene i Trøndelag.

### KOMPETANSEARBEID GJENNOM IDRETTSKRETSENE

Idrettspolitisk dokument fremhever idrettslaget som fundamentet i norsk idrett, og at idrettskretsene har et konkret oppfølgingsansvar innenfor klubb utvikling og idrettsrådsutvikling. For idrettskretsene har 2008 vært et prøveår for gjennomføring av de nye klubb utviklings tiltakene «Start- og oppfølgingsmøter». Det samme gjelder lederutdanningen (Idrett og ledelse – trinn 2), hvor idrettskretsene har et gjennomføringsansvar for deler av utdanningen. Dette omfatter de fem modulene Lover, regler og retningslinjer, Økonomistyring og regnskap, Idrettens rammebetingelser, Anlegg generelt og Møteledelse.

Når det gjelder klubb utvikling har idrettskretsene i 2008 gjennomført ca. 200 Start- og oppfølgingsmøter. I tillegg er det gjennomført ca. 60 «piloter» med de ovennevnte modulene. I 2009 vil alle idrettskretsene ha veiledere som dekker hele landet. Veilederne skal også dekke sær idrettsklubbenes behov for disse modulene.

Idrettskretsene har også ansvar for tilrettelegging av møteplasser for erfaringsutveksling på tvers av sær idrettene. Idrettskretsene har arrangert 41 slike tiltak i 2008.

### SÆRFORBUNDENE

Det idrettspolitiske og administrative samarbeidet mellom NIF og særforbundene er styrket gjennom 2008. Felles møteplasser muliggjør gode prosesser og involvering av særforbundene i saker av felles interesse.

Et sentralt samarbeidsområde har vært søknaden om spillemidler og prinsippene for fordelingen av overgangsmidler. Her har kombinasjonen med administrative samarbeidsprosesser og politiske prosesser på overordnet nivå vist seg fruktbart for å komme fram til gode løsninger som er samlende og bærekraftige for idretten. Idrettsstyret har dialogmøter med særforbundene, noe som også stimulerer til økt idrettspolitisk involvering i særforbundene.

Prosjektet «Idrett og Ledelse» har de siste årene utviklet et omfattende faglig samarbeid mellom særforbundene, og i løpet av 2007 og 2008 har prosjektet blitt utviklet til å omfatte 47 av særforbundene, alle 19 idrettskretsene, samt NIF sentralt. Idrettsstyret har funnet det riktig å gi gode rammevilkår for dette fellesprosjektet og prioritere det med utviklingsmidler. I løpet av 2008 har det felles samarbeidet utvidet sitt arbeidsområde til også å omfatte utredningen av en fremtidig felles struktur på trenerutdanningen i norsk idrett.

Det formelle prosjektet «Idrett og Ledelse» ble imidlertid avsluttet ved utgangen av 2008, og særforbundene ønsket en mer varig organisatorisk form. Det var sentralt å finne en form som kunne videreføre særforbundenes aktive eierskap og engasjement. Det faglige samarbeidet ble ved inngangen til 2009 overført til et «Kompetanseutvalg», hvor både særforbundene, idrettskretsene og NIF





er representert. De faglige ansatte i fellesprosjektene er nå ansatt i «Kompetanseseksjonen» i NIF. Basis for samarbeidet er Idrettspolitisk dokument og de målene og strategiene som er vedtatt der.

En prioritert kjerneoppgave i NIF er å sikre at organisasjonen fungerer i henhold til lovverk og regler. Det er sentralt å følge opp medlemsorganisasjonens arbeid med likestilling, herunder valg av delegater og oppfyllelse av kravene til en balansert styresammensetning. Gjennom 2008 har en rekke av særforbundene lojalt fulgt opp intensjonene bak regelverket, og det har gitt konkrete resultater både i valg av delegater til tingforsamlingene og i sammensetningen av forbundsstyrene.

NIF har i 2008 engasjert seg aktivt i oppfølging av organisasjonen, og har sett det som et særlig ansvar å overvåke økonomien. For å opprettholde medlemmenes engasjement og frivilligheten i organisasjonen blir det imidlertid viktig å respektere et levende demokrati og sørge for at medlemsorganisasjonens organer fungerer etter intensjonene. NIFs strategi er derfor å løse store utfordringer gjennom tett dialog og aktiv rådgiving og helst i nært samarbeid med styret i det aktuelle organisasjonsleddet. NIF har derfor lagt vekt på å kombinere rollen som kontrollør med rollen som rådgiver, og det er lagt store ressurser i oppfølgingen. I vanskelige situasjoner er det best å unngå tvangstiltak, og i stedet bidra til at medlemsdemokratiet får anledning til å fungere.

Norges Gang- og Mosjonsforbund (NGF) har gjennomført en tung prosess med krevende medlemskontroller og økonomiske utfordringer. NGF vedtok sammenslåing med Norges Friidrettsforbund (NFIF) på sitt ekstraordinære ting i januar 2009. NFIFs ting bekreftet deretter sammenslåingen på sitt ting i mars 2009. Begge forbundene har sett at en sammenslåing og koordinering av felles ressurser kan styrke både organisasjonsarbeidet og de berørte idrettsgrenene.

Norges Volleyballforbund (NVBF) har lenge hatt en utfordrende økonomisk situasjon, og dette toppet seg i 2008 med nye store underskudd, negativ egenkapital og organisasjonsmessige utfordringer. NIF har bistått med å kartlegge situasjonen og gi råd. På sitt ekstraordinære ting i februar 2009 valgte forbundet helt nytt styre og ga dette et tydelig mandat.

Særforbundenes innsats er helt avgjørende for muligheten til å realisere målet om «en åpen og inkluderende idrett». De har en sentral rolle i arbeidet med å sikre kvaliteten på de aktivitetene som tilbys gjennom idrettslagene, og forbundenes organisering av konkurransesystemer og arrangementer er helt avgjørende for muligheten for mer aktivitet på klubbnivået. Dette gjelder enten vi snakker om de funksjonshemmede, andre grupper som i dag ikke finner seg godt nok tilrette i idrettslagene, eller vi tenker på den brede barne- og ungdomsidretten generelt.

## IDRETTSRÅDENE

I 2008 var det idrettsråd i 366 av landets 431 kommuner. Rundt 4000 tillitsvalgte i idrettsrådene legger ned et stort frivillig arbeid til beste for idrettslagene, fellesskapet og befolkningen lokalt. I de største av landets kommuner har idrettsrådene ansatt daglige ledere. NIF arbeider målrettet mot kommunene for at de skal bistå ytterligere med å tilrettelegge for idrettsrådenes arbeid kommunalt. NIF har i denne sammenheng utviklet et godt samarbeid med Kommunenes Sentralforbund (KS). Idrettsrådene har de senere årene styrket sin posisjon som fellesorgan for idretten i kommunen. Det er fremdeles et stort behov for et løft i mange idrettsråd.

Idrettskretsene har en viktig rolle innenfor sin kjernevirksomhet med å styrke arbeidet i idrettsrådene. Eksempler på tiltak i 2008 har vært tilrettelegging av felles arenaer for idrettsrådene og mellom idrettsrådene og kommunene, kompetanseutvikling, seminarer og prosesser for styrene, hjelp til etablering og drift av rådene og besøk på årsmøter og styremøter.

Et tegn på at idrettsrådene får stadig større betydning også i idrettsorganisasjonen selv, er at flere særidretter har som mål å øke sin innflytelse overfor idrettsrådene. Idrettsrådene forvalter i dag store verdier på vegne av idretten og samfunnet.

Det er gledelig å registrere at i inngangen til 2009 har de tre største byene i Norge (Oslo, Bergen og Trondheim) bevilget til sammen kr. 144 millioner til rehabilitering av idrettsanlegg. Dette er midler hentet fra Regjeringens tiltakspakke til kommunene for 2009. Dette viser for en samlet idrettsorganisasjon at et bevisst idrettspolitisk påvirkningsarbeid mot det kommunale forvaltningsapparat gir positive resultater.

NIFs idrettsrådsutvalg ble oppnevnt etter Idrettstinget i 2007, og har sammen med administrasjonen, idrettskretsene og aktuelle idrettsråd, jobbet med mange saker og områder som angår idrettsrådene i 2008. Noen av disse er:

- Utarbeidet en veileder for samarbeidet mellom idrettsrådene og kommunene sammen med KS.
- Planlegging av nasjonal idrettsrådskonferanse 13.–15. november 2009 i Molde.
- Planlegging av et «Kompetanseløft for idrettsråd».
- Planlegger å utvide og styrke samarbeidet mellom NIF og KS.
- Drøftet idrettsrådenes oppfølging og lokal forvaltning av de lokale aktivitetsmidlene (LAM).
- Vurdert idrettskretstingene i forhold til idrettsrådene – tingperiode, sammensetning, representasjon og deltakelse.
- Arbeider med modell for samfunnsregnskap for å beregne hvilke ringvirkninger idretten bidrar med på ulike områder i kommunene.

## IDRETTLAG

Ifølge idrettsregistreringen, hvor det enkelte idrettslag og særrettsgruppene årlig rapporterer nøkkelopplysninger, var det ved utgangen av 2008 rapportert totalt 11 931 idrettslag. Det var totalt ca. 2 066 000 medlemskap i idrettslagene. Det er rapportert 268 færre lag, men rundt 15 000 flere medlemskap enn i 2007.

Ordinære idrettslag har vist fremgang i antall lag og spesielt i antall medlemskap, mens bedriftsidrettslag viser en tilbakegang i både lag og medlemskap. NIF og idrettskretsene har for øvrig i hele 2008 gjennomført en bevisst ryddejobb i forhold til idrettslag i organisasjonen. Det må understrekes at variasjoner i registreringene fra idrettslagene fra år til annet utgjør en viss feilmargin. Det er imidlertid grunn til å anta at det er en reell økning i medlemskapstallene i ordinære idrettslag også i 2008.

I 2008 hadde NIF i samarbeid med idrettskretsene en oppfølging av om lag 900 idrettslag med mangelfull rapportering.

Menn utgjør ca. 60 prosent og kvinner ca. 40 prosent av den totale medlemsmassen i NIF. Kvinnenes andel av registrerte medlemskap er stabilt fra forrige år.

Idretten har ca. 431.000 medlemskap i ordinære idrettslag (uten bedrift) i alderskategorien 6–12 år. Dette utgjør 24 prosent av alle medlemskap i ordinære idrettslag.

Alderskategorien 13–19 år har ca. 330.000 medlemskap som tilsvarer 19 prosent.

## NIFS SENTRALADMINISTRASJON

Med utgangspunkt i IPD har administrasjonen omorganisert ressursene med tanke på å understøtte realiseringen av de overordnede målene på en effektiv og helhetlig måte.

Avdelingen for «Kommunikasjon og samfunnsansvar» er etablert for å støtte arbeidet med å vinne politisk aksept og arbeide for gode og forutsigbare rammevilkår for idretten. Innenfor den samme avdelingen er NIFs internasjonale arbeid styrket, etter at dette arbeidet ble kraftig satt tilbake i forbindelse med innsparingene etter NIFs økonomiske krise i 2003–2004.

Innenfor avdeling for «Idrettsutvikling» er alle enheter som arbeider med aktivitetstilbudet for barn, ungdom, funksjonshemmede, helse, skole, inkludering, respekt og like muligheter for alle, samlet i en tverrfaglig seksjon «Aktivitet og inkludering». Her er også verdiarbeidet operativt forankret.

Innenfor avdeling for «Idrettsutvikling» er den fellesidrettslige kompetanseutviklingen i organisasjonene styrket gjennom et nært samarbeid med særforbundene. Det faglige samarbeidet er godt koordinert gjennom «Kompetanseutvalget», mens de ansatte på fellesprosjektene, herunder «Idrett og ledelse», er organisert

i en egen «Kompetanseseksjon» i NIF. Denne virksomhetsoverføringen til NIF, har også bidratt til flere årsverk i denne avdelingen.

Oppfølgingen av NIFs operative ansvar innenfor det fellesidrettslige organisasjons- og kompetansearbeidet, herunder arbeidet med idrettsrådene og regionale kompetansesentra, er skilt ut som en egen enhet for «Regional idrettsutvikling» i «Organisasjonsavdelingen» i NIF. Dette arbeidet følges da opp direkte underlagt NIFs organisasjonssjef.

Administrasjonen er gradvis styrket på noen utvalgte områder for å møte behovene og ønskene om praktisk og faglig bistand fra medlemsorganisasjonene. Evnen til juridisk bistand og personaladministrasjon er nå styrket sammen med evnen til å følge opp det organisasjonsmessige arbeidet regionalt. Det gjøres vurderinger hvorvidt og hvordan NIF skal styrke oppfølgingsarbeidet relatert til idrettsanlegg.

## MARKEDSARBEID

Gjennom 2008 har markedsavdelingen i NIF jobbet tett med sine kommersielle samarbeidspartnere med å utvikle avtalene og de konkrete elementene som ligger i hver avtale. NIF har hatt en meget god og positiv kontakt med partnere, noe som har ført til stor aktivitet og fin utvikling av innhold og leveranser i avtalene. I 2008 har NIF og Olympiatoppen, sammen med andre samarbeidspartnere, deltatt på P4s Sommerturné. Gjennom turneen har NIF informert om hva Olympiatoppen jobber med til daglig og synliggjort en del av de prosjektene som våre samarbeidspartnere er involvert i gjennom deres engasjement og samarbeid med NIF.

Samarbeidet med Norsk Tipping har vært tett og godt i 2008. Begge parter har fått utnyttet målsetningene og synliggjort viktigheten av Norsk Tippings bidrag til forutsigbare rammebetingelser for norsk idrett. Avtalen har vært med på å realisere prosjektene Sunn jenteidrett, Klubben i mitt hjerte, Årets ildsjel og Flerforbundsavtalen mellom 15 samarbeidende særforbund, og har gitt dem fokus og oppmerksomhet. Prosjektene er med på å forankre viktige idrettslige verdier som både Norsk Tipping og NIF er opptatt av. Samtidig har Norsk Tipping-avtalen over flere år vært en viktig finansiell grunnstein i den gradvise oppbygging og utvikling av «Senter for idrettskadeforskning» ved Norges idrettshøgskole.

NIF har i 2008 gjennomført en seminarrekke for særforbundene hvor temaene har vært markedsarbeid, næringslivets vurderinger av sponsorarbeid og hva som må til for å få etablert nye samarbeidsavtaler med næringslivet. Dette har vært populære tiltak med deltagere fra 35 særforbund. Nye seminarer vil bli etablert og videreført for 2009 angående disse fagområder.

Innenfor Team Paralympics har NIF, i tillegg til Jysk som samarbeidspartner, etablert et samarbeid med Dagbladet



som mediepartner. NIF har et tett samarbeid med de 13 særforbundene som er forpliktet gjennom Team Paralympics, slik at det kan presenteres et godt og eget markeds-konsept for næringslivet på dette idrettslige området.

Under OL og Paralympics i Beijing hadde NIF sammen med de nordiske landene forøvrig etablert et «Nordisk Hus». Dette ga positive merverdier for næringslivet, idretten og vårt totale nordiske samarbeid. Aktivitetene relatert til OL/ Paralympics gir gode erfaringer for fremtiden, samt at faglig og næringsmessig utvikling kan leve i symbiose med den idrettslige utvikling.

NIF har reforhandlet og forbedret innholdet og samarbeidsavtalene med Adecco og P4 i 2008, til tross for urolighetene i de nasjonale og internasjonale finansmarkedene. I tillegg påstartet NIF forhandlingene med aktuelle leverandører til en ny avtale innen sportsbekledning.

NIFs hovedsamarbeidspartnere i 2008 har vært Norsk Tipping, Adecco, Adidas, Dagbladet, Gyro-gruppen, If, Nordea, P4, SAS og TINE. NIFs hovedleverandører har vært Hertz og Rica Hotels. NIFs hovedsamarbeidspartnere i Team Paralympics er Norsk Tipping, Jysk og Dagbladet.

## KOMMUNIKASJON OG SAMFUNNSKONTAKT

Norsk idrett er en integrert og aktiv bidragsyter i samfunnet. Både på lokalt, regionalt og nasjonalt plan griper idrettens virksomhet inn i samfunnet rundt oss og krever kontakt, dialog og aktiv påvirkning. Samtidig er interessen for idrett i hele dens mangfold økende gjennom en stadig større variasjon og antall kanaler som formidler idrett.

I løpet av året har derfor NIF valgt å styrke sitt arbeid med kommunikasjon og samfunnskontakt. Det ble etablert en ny avdeling som både skal jobbe med eksternt- og intern informasjon, samfunnskontakt og innsiktsarbeid som grunnlag for idrettspolitiske valg.

Arbeidet med å skape eierskap til en felles kommunikasjonsplattform for NIF, idrettskretser og Olympiatoppen har foregått gjennom hele året og er en kontinuerlig prosess. Plattformen må få konsekvens for de forskjellige arbeidsområdene og for den enkelte arbeidstaker, i form av å klargjøre hva innholdet betyr for hver og en.

I forkant av OL og Paralympics i Beijing ble det gjennomført et aktivt kommunikasjonsarbeid for å klargjøre og synliggjøre NIFs syn i forbindelse med at lekene var lagt til Kina. NIFs åpne og inkluderende holdning overfor organisasjoner som ønsket en dialog med idretten, ble lagt merke til både nasjonalt og internasjonalt.

Også innføringen av ordningen med politiattest for alle som skal utføre oppgaver som innebærer et tillits- eller ansvarsforhold overfor mindreårige og utviklingshemmede i norsk idrett, har krevd et omfattende informasjonsarbeid både overfor idrettens egen organisasjon og overfor andre organisasjoner som har ønsket å høste av idrettens erfaringer.

Gjennom året har det også vært flere temaer i offentligheten der NIF har hevdet sitt syn og forsøkt å fremme det på best mulig måte. I flere av sakene har NIF samarbeidet med Frivillighet Norge, hele tiden på en gjensidig nyttig og god måte. Sakene har blant annet vært opprettelse og innføring av Frivillighetsregisteret, forberedelse til innføring av Grasrotandelen, arbeid for å styrke Norsk Tippings posisjon og rolle overfor norsk idrett, og arbeidet med å få til en endring av lovgivningen slik at det kan bli fullt fritak for moms på varer og tjenester for frivillige organisasjoner.

Arbeidet frem mot Stortings- og sametingsvalget i 2009 og å få gjennomført separate møter med alle de politiske partiene har stått sentralt for denne avdelingen i NIF.

## FELLESTJENESTER

Det er skjedd mye innenfor fellestjenester også i 2007. Målet er at idretten i fellesskap, og innenfor fornuftige økonomiske rammer, skal sørge for nødvendig teknologistøtte til realiseringen av overordnede mål og gi medlemmene kontinuerlig tilgang på all relevant informasjon. Felles teknologi og systemer skal gi alle organisasjonsleddene fordelene av stordrift, og en størst mulig grad av oppfyllelse av en felles IT-strategi.

I 2007 opplevde NIF en god del ustabilitet i driftsleveransene på sentrale IT-systemer. NIF tok tak i dette i samarbeid med fellestjenesteutvalget. Betydelige oppgraderinger er gjort på teknologiplattformen og driftsrutinene gjennom 2008, og kapasiteten og stabiliteten er nå god.

Sommeren 2008 sikret NIF seg direkte kontroll og eierskap til idrettens virksomhetskritiske systemer og databaser, og organisasjonens handlefrihet er vesentlig større. Dette følges opp i 2009 i nært samarbeid med særforbundene. Målet er full revisjon av idrettens felles IKT-strategi, herunder en avklaring av hva som skal ligge av tjenester i basis innenfor felles IT-løsninger.

Den omfattende oppgraderingen av hele teknologiplattformen ble videreført i 2008, og sentrale moduler for person, organisasjon og kursadministrasjon er ferdigstilt. Arbeidet er planlagt slutført i løpet av 2009. Målet er enkel innlogging for medlemmene, lett tilgjengelige løsninger på web på alle tjenesteområder, samt utvidede muligheter til å knytte tredjepartsløsninger inn mot de sentrale databasene og kjernesystemene.

Idrettens regnskapskontor har over flere år utviklet seg til å bli en konkurransedyktig fellestjeneste med faglig kompetente medarbeidere. Kunnskapen om idrettens spesielle organisering og regnskapsmessige behov gir regnskapskontoret en naturlig og dominerende rolle i organisasjonen innenfor denne sektoren. Dette sikrer et godt grunnlag for økonomistyringen i medlemsorganisasjonene, og gjør det mulig for disse å ha sitt primære fokus på kjernevirksomheten.

# Idrettsutvikling

Det har vært en sentral oppgave for idrettsutviklingsarbeidet å sørge for at idrettens helhetlige aktivitetstilbud utvikler seg i tråd med vedtatte mål, samt å koordinere NIFs idrettsfaglige innsats godt med særforbundenes faglige og administrative arbeid.

En sentral oppgave for idrettsutviklingsarbeidet er at både de økonomiske og de kompetansemessige virkemidler bidrar til å realisere de idrettspolitiske målsettinger for området. I denne sammenheng har NIF lagt forholdene til rette for å styrke erfaringsutvekslingen og kompetanseformidlingen på tvers av særidrettene innenfor deres barne- og ungdomsarbeid, herunder støtte samarbeidsprosjekter mellom særforbundene. Det er stadig flere av særforbundene som samarbeider og utveksler kompetanse og erfaringer på ulike områder.

NIF opplever å ha et godt samarbeid med særforbundene om retningslinjene for bruk av utstyrsmidler, aktivitetsmidler etc. Likeså er det NIFs oppfatning at andre forvaltningsoppgaver som kanaliseres gjennom idrettsrådene og idrettskretsene, fungerer godt. NIF har som et klart mål å ha gode og troverdige forvaltningsinnretninger. Dette har det vært jobbet meget bevisst med i flere år, og vi ser klare resultater i målstyringen av midlene. Det har vært viktig for NIF å forankre retningslinjene for ulike støtteordninger hos medlemsorganisasjonene.

Strategisk arbeid, forvaltning og tilrettelegging fortsetter som sentrale innsatsområder innenfor idrettsutviklingsarbeidet. Dette inkluderer oppfølging, service, koordinering og stimulering. NIF ser det som en uvurderlig og ufravikelig oppgave å videreutvikle barne- og ungdomssatsingen gjennom særforbundene og idrettskretsene. Samtidig er NIF bevisst den overordnede rollen paraplyorganisasjonen har, ved å stimulere den stadige voksende gruppen av inaktive voksne i samfunnet, og at medlemsorganisasjonen utvikler bredere tilbud for alle alderskategorier.

## BARNE- OG UNGDOMSIDRETT

NIF er Norges største barne- og ungdomsorganisasjon. Over 75 prosent av barn i alderen opp til 12 år deltar enten organisert eller uorganisert i lagenes tilbud. Det tilsvarende tallet for ungdom mellom 13 og 19 år er rundt 40 prosent for gutter og 34 prosent for jenter. Andelen

barn som deltar, har økt noe opp gjennom årene, mens antall ungdommer har sunket noe. Gjennom den store oppslutningen av barn og ungdom genereres også et enormt engasjement og en stor verdiskaping fra foreldre og foresatte gjennom frivillig innsats. Barne- og ungdomsidrettens organisering og egenverdi gjør den, ved siden av skolen, til den viktigste samfunnsaktøren for å skape trygge og gode oppvekstvilkår for barn og unge.

## BARNEIDRETT

Barneidretten legges til rette i idrettslagene i alle lokalsamfunn. Mangfoldet av tilbud lokalt sikrer at de aller fleste barn gis mulighet til å delta i aktivitet. Fremdeles er det grupper av barn som ikke har gode nok muligheter til å delta i idrettslagenes tilbud. Årsaker til at enkelte barn ikke blir godt nok inkludert, er blant annet foreldrenes aktivitetsnivå eller interesse, økonomiske og utdanningsmessige forhold, sosial status og kvalitet på tilbudene.

Idrettens barnerettigheter som ble vedtatt på Idrettstinget 2007, har fungert som et verdi- og kunnskapsbasert virkemiddel og bidratt til en kvalitetsheving av tilbudene til barn. Rettighetene har også bidratt til at mange voksne, især foreldre, har stilt spørsmål ved om idrettens tilbud til barn er i tråd med intensjonene i rettighetene. Dette har ført til flere prinsipielle diskusjoner omkring barneidretten både i idrettskretsene, særforbundene og i NIF.

NIF har sammen med særforbundene og idrettskretsene prioritert å få iverksatt de nye rettighetene og bestemmelsene i idrettslagenes arbeid. Det gjenstår mye arbeid før rettighetene og bestemmelsene er godt nok forankret i barnas totale idrettstilbud.

De økonomiske tilskuddsordningene til barn og ungdom har hatt stor betydning for utvikling av aktivitetstilbudet for barn, og vært en viktig stimulans for idrettslagenes frivillige innsats. Gjennom disse midlene sikres langsiktige og forutsigbare grunnleggende ressurser til utvikling av tilbudet.



Foto: Akers Avis Groruddalen

Kvaliteten på barneidretten er et viktig ansvar for idrettslagene. Treneren er den viktigste ressurspersonen for å skape gode tilbud for barn. NIF har sammen med særforbundene og idrettskretsene startet arbeidet med å forbedre både struktur og innhold i trenerutdanningen, slik at vi bedre kan videreutvikle kompetansen til trenerne i idrettslagene. Å øke kompetansen og kvaliteten er et viktig mål. Det vil også bidra til økt status for de som aktiviserer barn.

Idrettsskolene for barn er et viktig tilbud. 50.000 barn har i dag et tilbud i over 900 idrettsskoler. NIF har et spesielt ansvar for å kvalitetssikre idrettsskolene og utbetalte i 2008 ca. kr 900.000 i oppstarts- og utviklingstøtte. NIF har et eget kurslærerkorps for å utdanne instruktørene til idrettsskoler og andre barneidrettstilbud.

Forsikringsselskapet If er i dag en viktig samarbeidspartner for NIF i å skape gode idrettstilbud for barn. Dette samarbeidet er i god videreutvikling. En felles forsikringsordning for alle barn som deltar i idrettslagenes tilbud, er også lagt til rette gjennom samarbeidet med If. Denne ordningen sikrer trygghet og er ressursbesparende for norsk idrett.

NIF har også i 2008 lagt til rette for en rekke arenaer for kompetanse- og erfaringsutveksling, særlig for særforbundene og idrettskretsene. Å gjøre hverandre enda bedre har vært et viktig mål både nasjonalt og regionalt. Barna er organisasjonens fremtid. Denne fremtiden vil være basert på at idrettsglede og fellesskapsopplevelser er det som får være den dominerende kraften i all aktivitetsskaping for barna.

## UNGDOMSIDRETT

Neste steg i et sammenhengende verdibasert idrettslig utviklingsprogram er ungdomsidrett. I motsetning til barneidretten er det hvert enkelt særforbund som både har ansvar for og myndighet til å sikre et innhold i ungdomsidretten som ivaretar hensynet til deltakelse, mestring, utvikling og prestasjon. Innholdet skal bygge på idrettens felles verdigrunnlag. Revisjon av retningslinjene for ungdomsidrett er en oppfølging av arbeidet med barneidretten som ble påbegynt høsten 2007. Under ledermøtet 2008 ble det diskutert om ungdomsalder skulle gjelde fra 13–25 år i stedet for 13–19 år, men det ble klargjort at den eksisterende aldersdefinisjonen består. Videre ble ingen konklusjoner tatt vedrørende valg av rettigheter fremfor retningslinjer for ungdomsidrett.

Særforbundene og idrettskretsene har også vært direkte involverte i revideringsarbeidet i 2008 uten endelige avklaringer. Det man først og fremst ønsker å oppnå, er en felles holdning til hvordan idrettslagene i de ulike idrettene møter ungdommene. Derfor blir deltakelse i utviklings- og forankringsarbeid i hvert særforbund det viktigste bidraget NIF kan gi.

Gjennom overgangsmidlene for 2008 og 2009 gis det en betydelig ekstra økonomisk støtte gjennom særforbundene til kategorien «utviklingsorientert ungdomsidrett». Totalt tilføres særforbundene kr 42,7 millioner ekstra til dette arbeidet over 2 år. Det er store forventninger i organisasjonen til at særforbundene benytter den ekstra økonomiske kraften til å virkelig gi ungdoms-satsingen et betydelig løft.

## UTDANNING FOR UNGE LEDERE I IDRETTE

Idrettsstyret har i 2008 fulgt opp styrevedtaket fra 2006 om å etablere et spesifikt utdanningsprogram for unge, fremtidige og talentfulle idrettsledere. Utdanningsprogrammet har bestått av en seminarrekke på syv samlinger hvor hovedtemaene har vært:

- Idrettsorganisasjonen og organisasjonsforståelse
- Klubbutvikling og klubbdrift
- Ledelse og lederskap
- Kommunikasjon og coaching
- Prestasjonsforståelse og prestasjonskultur
- Arrangement og event
- Barne- og ungdomsidrett
- Rekrutteringsutfordringer til idretten (tema også for en større gruppeoppgave)
- Måltrettet praksis fra klubbarbeid basert på utviklingsarbeid i klubben

Dette utdanningsprogrammet har hatt som et klart mål å ha et høyt faglig nivå, og med et mål om en 50/50-fordeling mellom kvinner og menn. 182 ungdommer søkte på 20 plasser. En egen opptakskomiteé ble etablert og gjennomførte utvelgelsen av kandidatene. Faglig innhold og metodikk er tilpasset studiet «coaching og ledelse» ved Norges idrettshøgskole (NIH), og studiet er godkjent av NIH og gir 15 studiepoeng. Gjennom etableringen av dette utdanningsprogrammet for unge fremtidige ledere, vil nå Idrettsforbundets Ungdomskomiteé (NUK) formelt bli lagt ned, noe som lå i forutsetningene for dette økte fokuset på ungdom. De 10 kvinnene og 10 mennene som har deltatt i det første kullet er rekruttert bredt fra organisasjonen både sett i henhold til organisasjonstilhørighet, geografisk tilhørighet og idrettslig- og ledelsesmessig bakgrunn og erfaring. Kull 2 vil starte opp medio 2009.

## LAM

Lokale aktivitetsmidler (LAM) er en grunnstøtte til den medlemsbaserte idrettslags- og foreningsvirksomheten og foreninger og bidrar til økt idrettsaktivitet, deltakelse og frivillighet. Det er arbeidet for barn (6–12 år) og ungdom (13–19 år) i det enkelte idrettslag som skal tilgodeses. For 2008 mottok NIF innstilling til fordeling av LAM fra samtlige idrettsråd. I de kommuner det ikke er idrettsråd, eller hvor idrettsrådet ikke fungerer, har idrettskretsen gjennomført fordelingen. Totalt fordelte NIF kr 176,6 millioner som direkte støtte til lokale idrettslag gjennom denne ordningen i 2008. LAM-ordningen må ses på som en kontantstøtte til organisasjonens ytterste og mest aktivitetsskapende ledd, idrettslagene. Det er en stor tillit fra NIF til idrettslagene om at disse ressursene blir anvendt til det beste for barn og unge i idrettslagene.

## ANLEGGsutvikling

NIFs arbeid på anleggfeltet har i 2008 i hovedsak vært på det strategiske plan, herunder aktivt å arbeide for å sikre idretten kompensasjon for merverdiavgift og politisk påvirkningsarbeid for å redusere etterslepet på anleggsutbyggingen i Norge, herunder også se på nye løsninger for hele momsområdet relatert til idrettsanlegg.

NIFs anleggspolitiske utvalg har i løpet av året arbeidet med en rekke sentrale faglige og politiske spørsmål relatert til anleggsviklingen. Særlig viktig har det vært å jobbe for at kostnadskrevende anlegg skal finansieres over statsbudsjettet, samt med fordeling av midler til kostnads-krevende anlegg i programperioden 2008–2010.

Samtidig har NIFs anleggspolitiske utvalg vært, på vegne av Idrettsstyret, sentrale i prioriteringsoppgaver mellom særforbundene relatert til spesifikke anleggspolitiske programsatsinger.

Det har vært et tett og godt samarbeid med Kultur- og kirkedepartementet i ulike anleggsviklinger i løpet av året, herunder i forbindelse med planlegging og gjennomføring av nasjonale og nordiske anleggskonferanser.

## UTSTYRSORDNING

NIF har for sjette året på rad tildelt spillemidler til utstyr. Ordningen er et samarbeid mellom NIF og Kultur- og kirkedepartementet, der NIF er ansvarlig for den operative forvaltningen. Den totale fordelte summen i 2008 var kr 19,6 millioner. Utstysordningen er svært populær og gir idrettslagene muligheter til ytterligere aktivitetsutvikling. Totalt har idrettslag og klubber fra 49 særforbund og 18 idrettskretser fått tilsagn om midler. Samlet godkjent søkesum for 2008 var på kr 31,2 millioner. Dette gir en total innvilgningsgrad på 62,8 prosent.

## KVINNER OG IDRETT

Norsk idrett er kommet langt innen likestillingsområdet, i forhold til land vi kan sammenligne oss med.

Andel kvinner i Norge som er fysisk aktive, er høy. Kvinner er mer fysisk aktive enn menn og mange kvinner er fysiske aktive utenfor idretten. Det er derfor et stort potensial for å få flere kvinner inn i norsk idrett, dersom forholdene legges til rette for dette.

Deltakelsen av kvinner og jenter innenfor idretten har holdt seg stabil. Ca. 40 prosent av antall medlemskap i 2008 er kvinner. Særforbund med flest kvinnelige aktive medlemmer er fotball, håndball, gymnastikk og turn, ski, bedrift og golf. Den største relative andelen kvinner har rytter, gymnastikk og turn, dans, håndball, svømming og volleyball. Skiskyting er ett av forbundene med prosentvis høyeste vekst i antall kvinner. Deltakelsen av kvinner er relativt lav i styre og blant administrative ledere.



NIFs prosjekt om sosial integrasjon i idrettslagene, koordinert gjennom utvalgte idrettsråd, har gitt gode resultater og erfaringer når det gjelder å inkludere flere innvandrerkvinner. Flere særforbund og idrettskretser har også iverksatt en rekke positive tiltak og prosjekter gjennom fordeling av tilskudd spesielt overfor ungdom.

I 2008 har saker knyttet til kjønnsfordeling – § 2-4 i NIFs lov – fortsatt hatt oppmerksomhet hva gjelder kontroll og oppfølging. Idrettsstyret oppnevnte høsten 2007 et kvinneutvalg med representanter fra Idrettsstyret, særforbundene, idrettskretser, utøvermiljøer og kompetansepersoner utenfor idretten. Utvalget ble konstituert i 2008 og skal arbeide for å øke deltakelsen av kvinner i norsk idrett – både totalt, men også som ledere, trenere og dommere. En tilstandsrapport innenfor dette temaet er utviklet av Norges idrettshøgskole etter oppdrag fra utvalget. Denne rapporten er et viktig grunnlag for videre arbeid.

### IDRETT FOR VOKSNE

NIF har i 2008 hatt en faglig og økonomisk oppfølging av ulike satsinger relatert til idrett for voksne, satsinger som kommer i tillegg til den aktiviteten som organiseres og følges opp gjennom Norges Bedriftsidrettsforbund (NBF). NIF har økonomisk støttet flere prosjekter og aktivitets-tiltak på området direkte gjennom NBF.

Det økte fokuset på denne målgruppen kommer særlig som et resultat av idrettens vedtatte ønske om å ta et utvidet samfunnsansvar relatert til folkehelsen, og dreier seg i hovedsak om å nå grupper av voksne som i utgangspunktet er inaktive.

Et godt eksempel på et vellykket tiltak er SOLA-prosjektet «Sammen om liv og helse» i Grenland, hvor Telemark Idrettskrets er en aktiv bidragsyter. Et folkehelseprosjekt i Rogaland i regi av Rogaland Fylkeskommune, Rogaland Idrettskrets og NIF er under etablering. NIF registrerer stor interesse for dette området, og NIF har også etablert en god dialog med Helse- og omsorgsdepartementet, samt Helsedirektoratet. Utvikling og utdanning av de såkalte

treningskontaktene er et område idrettsbevegelsen kan samordne ressursene med det offentlige på. Det arbeidet fremtvinger samarbeidsløsninger mellom kommuner, fylkeskommuner og idretten lokalt og regionalt. Det er viktig at flere pengestrømmer fra ulike finansieringskilder matches, noe som vil gi en sterkere finansiell kraft. Det er et mål for NIF at andre departementer en Kultur- og kirke departementet må bidra økonomisk for at idretten skal hente ut organisasjonens potensial, evner, kraft og vilje på dette viktige samfunnsmessige området.

### IDRETT OG LEDELSE

Prosjektet «Idrett og Ledelse» har de siste årene utviklet et sterkt faglig samarbeid mellom særforbundene, og i løpet av 2008 utviklet det seg til å omfatte 47 av særforbundene, alle 19 idrettskretsene, samt NIF sentralt. Til grunn for prosjektet ligger en avklaring av roller innenfor kompetansefeltet mellom særforbundene og idrettskretsene. Idrettsstyret har prioritert dette viktige fellesprosjektet med egne utviklingsmidler, samt de bevilgninger som er prioritert fra overgangsmidlene. Det er nå utarbeidet ulike kursmoduler, og det tilbys veilederutdanning og tilbud om klubb- og lederutvikling til alle idrettslag i Norge. I tillegg ble det utviklet et kompetanse-tilbud for Idrettsråd bygget på moduler og innhold fra Idrett og Ledelse. I 2008 ble samarbeidet ytterligere utvidet og omfatter utredningen av en fremtidig felles struktur på trenerutdanningen i norsk idrett.

Særforbundene har bedt NIF om å påta seg en ansvarlig rolle i forbindelse med videreføringen av særforbundsprosjektet «Idrett og ledelse». Det har vært sentralt å finne en organisasjonsform som kan videreføre samarbeidet og beholde særforbundenes aktive tilhørighet og engasjement. Det faglige samarbeidet ble derfor ved inngangen til 2009 overført til et «Kompetanseutvalg», hvor både særforbundene, idrettskretsene og NIF er representert. De faglige ansatte i fellesprosjektene innenfor kompetanseområdet er formelt nå ansatt i «Kompetanseseksjonen» i NIF, som organisasjonsmessig tilhører avdeling for idrettsutvikling.

# Toppidrett

Olympiatoppen (OLT) er øverst i den prestasjonsorienterte delen av NIF, og har det operative ansvaret for og mandat til å utvikle norsk toppidrett. Olympiatoppen skal, gjennom å fokusere på kontinuerlig utvikling for utøvere, ledere og støtteapparat, jobbe for at Norges beste idrettsutøvere, med eller uten funksjonshemming, også blir best i verden. Olympiatoppen har også særskilt ansvar for å tilrettelegge for morgendagens toppidrettsutøvere, regional toppidrettskompetanse og utviklingsprosjekter regionalt. Olympiatoppen har i 2008 blitt økonomisk prioritert fra NIF, og denne styrkingen fortsetter ytterligere for 2009.

For å nå idrettslige prestasjoner i henhold til ambisiøse toppidrettslige mål legger NIF forholdene faglig, økonomisk og praktisk til rette. Det toppidrettsfaglige miljøet må være av meget høy kvalitet slik at idrettsutøvere gis anledning til å realisere sine ambisjoner og utvikle idrettslige ferdigheter på det høyeste internasjonale nivå, i et miljø hvor også idrettens fellesverdier; glede, fellesskap, helse og ærlighet dominerer virksomheten, og gir norsk toppidrett en felles identitet og tilhørighet med idrettsbevegelsen forøvrig. Den norske toppidrettsmodellen er tuftet på helhetstenkning, og en idrettsideologi som kan trekkes tilbake til «Prosjekt-88», som var forløperen til Olympiatoppen.

Spesielt i 2008 har Olympiatoppen satsset på kunnskapsutvikling gjennom fagavdelingene og implementering/helhetlig coaching av idrettene. Året var selvsagt preget av OL og Paralympics i Beijing. I perioden før De olympiske og paralympiske leker var det stor fokus på optimaliserings tiltak inn mot en spisset gruppe av medaljekandidatene, samt tilrettelegging for at prestasjonsgruppen som helhet (alle deltakerne) fikk gode faglige og treningsmessig forsvarlige forberedelser inn mot mesterskapene/lekene.

## IDRETTLIGE RESULTATER

Olympiatoppen og toppidretten blir særlig målt på resultatene i OL og Paralympics. Det er ekstreme forventninger og mål knyttet til dette arbeidet. Derfor ble måloppnåelse og resultatene svært viktig og gledelig. 9 medaljer i OL (3 gull, 5 sølv og 1 bronse) og 7 medaljer i Paralympics (1 gull, 3 sølv og 3 bronse) var i seg selv sterkt. Spesielt gledelig har det vært å registrere at Norge i 2008 har tatt positive prestasjonsmessige steg i noen idretter, hvor Norge historisk har hatt store utfordringer med å hevde seg internasjonalt. Norge har også meget gode toppidrettsresultater i løpet av 2008 i flere ikke-olympiske idretter.

## FAGAVDELINGENE, FORSKNINGS- OG UTVIKLINGSARBEID (FOU)

Avdelingene har vært tungt inne i særforbundenes landslag gjennom avtaler som har eksistert mellom det enkelte særforbund og Olympiatoppen. Det har vært samarbeidet tett med NIH, Ullevål universitetssykehus, Universitetet i Oslo og NTNU, samt internasjonale forskningsinstitusjoner. Alle avdelingene har avholdt egne fagseminarer. OLT har støttet flere doktorgradsstudier ved NTNU og NIH. Tidligere FoU-prosjekter er videreutviklet og nye er initiert etter behov fra særforbundene.

Det er for øvrig over flere år utviklet en egen base ved Høgskolen i Lillehammer spesielt relatert til vinteridrettene, hvor det spesifikt tilrettelegges for kombinasjonen toppidrett og utdanning gjennom et særskilt prosjekt. Etter hvert er det mange norske toppidrettsutøvere som har etablert seg innenfor dette utviklingsprosjektet, og flere særforbund er sentrale i dette utviklingsarbeidet.

Fagavdelingene har hatt et spesielt fokus på Beijing-utøvere og -trenere, og vært tettere på disse miljøene både i feltet, under mesterskap og i det daglige treningsarbeidet. Det har blitt lagt spesiell vekt på forebygging av sykdom og skader, samt teknologi- og utstyrsutvikling relatert til OL. Det har vært noe mer spesifikk jobbing med Paralympics-utøverne. Utviklingsarbeidet med fokus på OL og Paralympics i Vancouver i 2010 er også intensivert gjennom 2008.

Olympiatoppen har styrket arbeidet med å implementere kunnskapen i treningsmiljøene i særidrettene gjennom OLT-coachene, og prosjektet «fremragende coaching». Spesielt viktig er dokumentasjonsarbeidet som avdelingene utfører for å sikre data på «beste praksis».

Det har i 2008 foregått en omorganisering av områdene ernæring/helse/spiseproblematikk i Olympiatoppen. I tillegg har Olympiatoppen bistått prosjektet «Sunn jenteidrett» både økonomisk og kompetansemessig i deres utviklingsarbeid.





Foto: Arena

## STIPENDER

Ordningen med stipender, som gir mange utøvere mulighet og anledning til å prioritere tilstrekkelig tid til egen satsing, er videreført. Det siste året er det delt ut i alt 45 A-stipender á kr 100.000,-. Videre ble det delt ut 51 B-stipender á kr 50.000,- og 34 Utviklingsstipender á kr 50.000,-.

Det utdeles også stipender til lag. Lag som tar medalje i OL vil automatisk få stipend, og hele lagenheten (det antall spillere som laget utgjør) får stipend tilsvarende beløpet for individuelle utøvere. Det er i 2008 fordelt fem lagstipender beregnet til 42 utøvere.

Totalt er 46 prosent av stipendmidlene i 2008 gått til kvinner, mot 42 prosent i 2007.

## KVALITETSSIKRING AV TRENINGSARBEIDET I SÆRIDRETTENE

Olympiatoppens virkemiddel for å sikre best mulig trening i særforbundene er å styrke relasjonen mellom trenerne og utøverne. Olympiatoppen har én coach som følger opp helheten i leveransene fra Olympiatoppen inn mot hver enkelt særiddrett. Dette gjelder totalt 38 idretter.

Tettheten i dette samarbeidet er avgjørende for kvaliteten på forberedelsesarbeidet og prestasjonsnivået internasjonalt for idretten. Fram til og med lekene i Beijing ble det prioritert optimalisering for de idrettene med klare

medaljemuligheter i OL og Paralympics. Optimalisering bestod av både ekstra ressurser til anvendelse for idrettene selv og et intensivert prosessarbeid med Olympiatoppen. Tiltakene virket etter hensikten for de fleste idrettene. Den langvarige og omfattende målprosessen som ble gjennomført i to og et halvt år i forkant av lekene i Beijing, førte til svært sammensveide og prestasjonsfokuserede lag. Troppen som helhet dro også trolig sterkere i samme retning med bakgrunn i disse målprosessene.

Etter OL og Paralympics er arbeidet med vinteridrettene videre intensivert mot Vancouver 2010. Coachutviklingen i Olympiatoppen er fortsatt en strategi som er valgt i troen på å utvikle gode toppidrettsresultater. Målsettingen er å utvikle den enkelte coach og utnytte deres individuelle erfaringer til berikelse og positiv resultatutvikling for særiddrettene.

## TRENERUTVIKLING

I samarbeidet mellom Olympiatoppen, NIH og NTNU har følgende «topptrenerutdanninger» vært gjennomført i 2008:

- Topptrener 1 for «morgendagens topputøvere» i samarbeid med NIH, 2 år og 60 studiepoeng. Gjennomført høsten 2008.
- Kull 3 på topptrenerutdanningen NTNU ble uteksaminert våren 2008 og ny modell, Topptrener 2, avpasset til Topptrener 1, ble utviklet og startet i september i samarbeid med NTNU.

- Topptrener 2 er for trenere for dagens toppidrettsutøvere på internasjonalt nivå. 2 år og 60 studiepoeng. Gjennomført høsten 2008.
- Toppidrettscoach starter i 2009, og er for trenere/landslagssjefer som ønsker å fordype seg innen området coaching. 1 år og 30 studiepoeng.
- Programmet Treneren i utvikling, er et 50 timers kursprogram regionalt beregnet for trenere for unge utøvere. Programmet er gjennomført i Nord-Norge, Midt-Norge og på Vestlandet.

## REGIONALE KOMPETANSESENTRER

Olympiatoppen har et oppfølgingsansvar overfor de tre regionale kompetansesentrene for toppidrett på Vestlandet (Bergen), i Nord-Norge (Tromsø) og i Midt-Norge (Trondheim). Aktiviteten gjennom de regionale sentrene har vært stor gjennom 2008 og er i positiv utvikling. Spesielt gjelder dette Midt- og Vest-Norge. Det er et kontinuerlig behov for å vurdere og å utvikle virksomheten i de regionale kompetansesentrene.

Olympiatoppen har også, i samarbeid med Vintersportsregionen Lillehammer, Norges Toppidrettsgymnas (NTG) og Høgskolen i Lillehammer, vært involvert i prosjektet Lillehammer Toppidrett med tanke på å etablere et senter for vinteridretter på Lillehammer, som har fremragende idrettsanlegg og klimatiske forhold. Det er mange landslagsutøvere og trenere innenfor vinteridrettene som har etablerte treningsbaser på Lillehammer. Dette med bakgrunn i det gode samarbeidet med Høgskolen i Lillehammer. Olympiatoppen følger nå denne utviklingen tett og har budsjettmessig prioritert dette arbeidet ytterligere i 2009.

## NORD-NORGE

Aktiviteten i Nord-Norge har lidd under manglende koordineringsvirksomhet i perioden fra mars til september. En koordinatorstilling kom på plass etter en samarbeidsavtale med NTG Tromsø. Koordinatorstillingen kombineres med en lærerstilling ved samme institusjon. Prosjekter innenfor langrenn og fotball i Finnmark, samt et svømmeprojekt i Troms, har fått meget gode tilbakemeldinger. Partnerskapsavtalen med Senter for prestasjonsutvikling ved Høgskolen i Bodø er fulgt opp gjennom egen ressursperson i Bodø. Det er gjennomført flere fagseminarer med deltakelse fra Olympiatoppen sentralt. Det er mye som tyder på at Olympiatoppen må tenke annerledes i organiseringen av toppidrettsvirksomheten i Nord-Norge (grunnet stor geografisk og kompetansemessig spredning) enn i landet for øvrig.

## MIDT-NORGE

Aktiviteten i Midt-Norge omfatter mange landslagsmiljøer. Det er utviklet en ny samarbeidsavtale mellom Olympiatoppen og NTNU med fokus på å samordne forsknings- og utviklingsarbeidet. Det settes et spesielt fokus på trenerutvikling for unge utøvere i videregående

skoler. «Spisset toppidrettstilbud» er et viktig bidrag for eksisterende og nye talenter, slik at de får muligheter til å utvikle sitt talent mens de går i den videregående skolen. Det er etablert et samarbeid med de fylkeskommunale videregående skoler med ekstra finansiering basert på kvalitetskrav utviklet av Olympiatoppen. Fylkeskommunene i Nord- og Sør-Trøndelag skal fremheves positivt med tanke på den utvikling Olympiatoppen, i samarbeid med idrettskretsene i Trøndelag, nå får til på dette området i Midt-Norge.

## VESTLANDET

Arbeidet i Vest-Norge er knyttet mye opp mot unge utøvere gjennom toppidrettslinjene på Tertnes og Voss videregående skoler. Her har en også fått større finansieringspartnere både gjennom Bergen kommune og utdanningssetaten i Hordaland fylkeskommune. Aktiviteten er også stor innenfor området basistrening. Spesielle landslagsmiljøer og utøvere er fulgt opp gjennom Olympiatoppen Vest-Norge.

## UTØVERKARRIERE

Informasjon om prosedyrer, avtaler, ordninger og rutiner for kombinasjonen toppidrett og studier, førstegangstjeneste i forsvaret og muligheter for jobbengasjement, er sendt ut direkte til særforbundene. Videre har behovet for en helhetlig strategi for å kombinere toppidrett og utdanning blitt tatt opp politisk både med Regjeringen og i Stortinget.

Det er etablert nye samarbeidsavtaler med høgskoler og universiteter for at flere studiesteder skal tilby fleksible studieordninger for toppidrettsutøvere. Det er også gjennomført et nasjonalt dagsseminar på dette området på NTNU i Trondheim.

Ordningen med muligheter for fritak fra førstegangstjeneste for toppidrettsutøvere og samarbeidet med Forsvaret fungerer meget bra.

En ny fireårig samarbeidsavtale med Adecco er etablert, og finansiering av egen stipendiatstilling på området «debriefing» av toppidrettsutøvere blir en realitet i 2009 med finansiell og kompetansemessig støtte fra Adecco.

## UNGE UTØVERE

Arbeidet med unge utøvere sentralt har vært knyttet til kompetanseutvikling for utvalgte trenere og utøvere prioritert av særforbundene. Det er gjennomført impuls-samlinger og oppfølgingssamlinger med unge utøvere og deres trenere gjennom hele 2008. Utøverne er kartlagt på grunnlag av fysiske basistester og spørreskjema. I samarbeid med «Motorikk- og teknikkavdelingen» er det arbeidet med enkeltmiljøer og -utøvere blant annet gjennom trenerseminarer. Det er avholdt precamps for sommer- og vintertroppene til European Youth Olympic Festival (EYOF).





Det faglige samarbeidet med NTG og enkelte særforbund i forbindelse med utarbeiding av utviklingstrapper er videreført. Olympiatoppen har også på generell basis et utvidet samarbeid med NTG og Wang Toppidrett. Landsfinale i basismesterskapet ble avviklet i samarbeid med Telemark Idrettskrets og Høgskolen i Bø. Regionalt arbeides det med unge utøvere gjennom trenerutdanning, basistrening og samlinger. Hele dette arbeidet er avhengig av samarbeid inn mot særidrettene regionalt og regionale kompetanseenheter og -miljøer som er i sterk positiv utvikling.

#### ADMINISTRATIVE FORBEREDELSE OG GJENNOMFØRING AV OL

OLT har deltatt i alle avtalte møter i EOC, IOC og ANOC. Olympiatoppen hadde spesielt nær kontakt med Canada, Australia, Storbritannia, Sverige, Sveits og Nederland i 2008. Dette nettverket løste mange administrative utfordringer før og under OL i Beijing.

Det ble gjennomført flere turer til Beijing for å møte BOCOG (Beijing Organizing Committee for the Olympic Games) og Jixian (precamp). Gjennomføringen av precamp og OL i Beijing var særdeles vellykket. 95 prosent av troppen sier de var fornøyde med oppholdet i Kina.

Olympiatoppen gjennomførte flere inspeksjonsturer til Vancouver i 2008. Alle kontrakter for innkvartering utenfor Olympic Village i Whistler er signert.

Olympiatoppen gjennomførte to rekognoseringssturer inkludert møter med LOCOG (London Olympic Organising Committee).

Belgia arrangerte møte i Club 5, hvor Norge, Nederland, Sveits, Sverige og vertslandet deltok. Tema var markedsarbeid.

#### TOPPIDRETT FOR FUNKSJONSHEMMEDE/ PARALYMPICS

Paralympics-arbeidet i 2008 har hatt følgende fokusområder:

En videreføring fra 2007 har vært implementeringen av Paralympics-ansvaret inn mot de respektive avdelinger i Olympiatoppen. Utenom dette er både budsjettprosesser og den kvalitative faglige oppfølgingen forbedret. Grunnlaget for tydeliggjøring av coachenes ansvar for funksjonshemmede er lagt, og arbeidsoppgaver knyttet til forberedelser og gjennomføring av kommende Paralympics er fordelt.

Konseptet «Team Paralympics», hvor 13 særforbund deltar, er godt forankret gjennom en styringsgruppe, hvor NIFs markedsavdeling, har oppfølgingsansvaret. Dagbladet er ny samarbeidspartner i 2008, i tillegg til Norsk Tipping og Jysk.

Forberedelsene og gjennomføringen for den norske paralympiske troppen til Beijing er blitt utført med gode tilbakemeldinger fra utøvere, støtteapparat og BOCOG. Forberedelsene til OL og Paralympics i Vancouver 2010 er godt i gang. Hoved- og lagledelsen er klarlagt.

Samhandlingsplattformen med de 13 særforbundene som har paralympiske idretter, er blitt godt forankret og omforent. Det har vært viktig å få særforbundenes sportssjefer til også å være ansvarlig for de funksjonshemmedes landslag.

Arbeidet med de funksjonshemmede innenfor Olympiatoppen er dog fortsatt i støpeskjeen. Potensialet og mulighetene for en positiv videre utvikling er sterk. Olympiatoppen ser at det kan være mye god kunnskapsutvikling for enheten gjennom det oppfølgingsansvar man nå også har for de funksjonshemmede toppidrettsutøverne.

#### «KVINNELØFTET»

Troppen til OL i Beijing besto av 62 prosent kvinner. Av i alt 94 ledere var 25 kvinner. Kvinnene sanket 4 medaljer (1 gull, 2 sølv og 1 bronse).

I 2008 har prosjektet «Kvinneløftet» jobbet med flere aktiviteter og utviklingsprosesser. De er:

- Samlinger med nettverksbygging og læring på tvers av idrettene.
- Oppfølging mellom samlingene, samspill med OLT-coachene.
- Treningsoppgaver for deltakerne med vekt på prioritering og konkretisering av oppgaver.
- Prosess med særforbundene (trenere, sportsjefer, generalsekretærer vedr. deltakergrupper og utvelgelse).

- Bruk av fagavdelingene spesielt ernæring og idrettspsykologi.
- Tema på trener- og ledersamlinger har vært lederstil og samspill med kolleger.

For de mindre idrettene er det utfordrende å bidra med basisfinansiering og de beste trenerkapasitetene for kvinnene. Mange trenere er engasjert for store grupper eller flere landslag, og har av den grunn ikke nok kapasitet for oppfølging og for involvering i prosjektet. Spissingen mot Beijing bidro i en viss grad til å bedre situasjonen for de aller beste. Her gjenstår fortsatt et betydelig holdningskapende arbeid inn mot flere av særidrettene.

Det er etablert en gruppe bestående av ca. 40 kvinnelige trenere og ledere. Kun åtte av disse er trenere, og som over tid kan være aktuelle som landslagstrenerne. Tiltak for lagspillidrettene og for vinteridrettene vil bli utviklet i samspill med OLT-coachene og idrettene selv. Tidligere har landslagene vært representert med enkeltutøvere i prosjektet. Dette gir ikke nødvendig påvirkning på gruppene, derfor undersøkes det fra Olympiatoppens side å se på mulighetene for å bidra mer direkte inn i landslagsgruppene.





# Idrett for funksjonshemmede

Etter en 10 år lang integreringsprosess i norsk idrett, ble Norges Funksjonshemmedes Idrettsforbund (NFI) formelt oppløst 31. desember 2007. I 2008 tok alle 56 særforbundene over ansvaret med å tilrettelegge for sine idretter med tilhørende grener for personer med funksjonsnedsettelse. NIF har opprettet et fagområde med fokus på idrett for funksjonshemmede i administrasjonen.

Flere særforbund har lyktes godt og kommet langt i arbeidet med å tilrettelegge for funksjonshemmede. Særforbundene er blitt fulgt opp av NIF med fokus på mål i Idrettspolitisk dokument (2007–2011) om økt deltakelse av mennesker med funksjonshemning i idrettslagene.

NIF har i avdeling idrettsutvikling 11 ansatte (10 årsverk) på fagområdet. Av disse har tre personer kontor på Idrettens Hus i Oslo. Åtte fagpersoner jobber regionalt for NIF innenfor fagområdet.

Det har vært gjennomført rapporteringsmøter med 51 særforbund i 2008. Hovedinntrykket er at mange jobber systematisk og helhetlig, men at det er store ulikheter i forhold til hvilke tiltak som får fokus. De kvantitetsmessige resultatene er foreløpig usikre. Bevisstheten rundt idrett for funksjonshemmede er stor sentralt i særforbundene, men jobben med aktivitetsskapende tiltak og bevisstgjøring i særkretsene og idrettslagene synes tyngre.

Det er mange utfordringer knyttet til rekruttering. Dette gjelder ikke bare rekruttering av utøvere, men også

trenerne og ledere. Det er også en utfordring å få funksjonshemmede til å påta seg verv. I oktober 2008 ble det gjennomført et seminar hvor aktører fra idretten, interesseorganisasjoner og institusjoner hadde fokus på disse utfordringene, og hvordan tiltak kan stimulere de funksjonshemmede til å ta på seg flere verv.

Tilbakemeldinger fra særforbundene peker også på betydningen av å ha NIF som et samordnende organ på fellesidrettslige områder som for eksempel rekruttering, kompetanseutvikling og klassifisering, men også overfor myndighetene angående rammevilkår og offentlige ytelser som er viktig for den videre utviklingen. NIF mener det er riktig å prioritere økonomi og menneskelige ressurser til dette arbeidet.

NIF har gjennom prosjektet «FysFunk» søkt å avklare idrettens rolle og betydning i arbeidet med å styrke tilbudet til funksjonshemmede med store hjelpe- og tilretteleggingsbehov. Målet med prosjektet er å skape større aktivitet gjennom å utvikle lokale modeller for ivaretagelse og inkludering. «FysFunk» er finansiert i samarbeid med Helsedirektoratet og er i tråd med de målsettinger Helse- og omsorgsdepartementet har. Idretten kan «stimulere til lokale lavterskeltilbud, rettet mot grupper som vanskelig nås gjennom de ordinære idrettstilbudene. Dette er et ledd i en målrettet innsats for å redusere sosiale helseforskjeller», ref. brev fra Helse- og omsorgsdepartementet til NIF av 5. februar 2009, vedrørende forebyggende helsearbeid gjennom fysisk aktivitet i regi av norsk idrett.

Idrettsregistreringen viser at antall aktive funksjonshemmede i idrettslagene i 2008 er 9401 mot 9530 i 2007. Registreringen av funksjonshemmede utøvere i idrettslagene er utfordrende. Informasjon om funksjonshemning er personsensitive opplysninger, og det er vanskelig å finne hensiktsmessige metoder for å kartlegge omfanget av funksjonshemmede i norsk idrett. Det er god grunn til å tro at det finnes flere utøvere som ikke blir registrert som funksjonshemmede.



Foto: NIF

# Inkludering i idrettslag

Det overordnede målet med «Inkludering i idrettslag» er å motvirke økonomiske og kulturelle barrierer som kan være til hinder for å delta i organisert idrettsaktivitet.

Spesielt skal dette arbeidet stimulere innvandrerjenter og -kvinner til deltakelse i idretten. Tiltakene gjennom NIF er rettet mot de særskilte utfordringene som idrettslag i en del av de største byene står overfor. Foruten et større press på idrettsanlegg, kan det være økonomiske og kulturelle terskler som skiller disse områdene fra andre deler av landet når det gjelder barn og unges muligheter til deltakelse i idrettsaktivitet. Tiltakene skal rettes mot å inkludere nye grupper inn i lagenes ordinære aktivitetstilbud. Undersøkelser viser at barn og ungdom med innvandrerbakgrunn, og da spesielt jenter, i mindre grad er medlemmer av idrettslag enn gjennomsnittet i befolkningen for øvrig. Dette understreker behovet for tiltak rettet spesielt mot denne målgruppen.

Med bakgrunn i dette gis det støtte til tiltak som motvirker eller reduserer økonomiske barrierer for å delta i aktiviteter i regi av idrettslag og tiltak som er rettet mot å øke innvanderes og særlig innvandrerjenters deltakelse i idrettslag. Tiltak for å øke innvandrerforeldres deltakelse og engasjement i idrettslag prioriteres også.

NIF mottok kr 8 millioner fra spillemidlene i 2008 til den separate tilskuddsordningen «Inkludering i idrettslag». Aktivitetstilskuddene og -tiltakene forvaltes regionalt og lokalt gjennom:

Oslo Idrettsråd, Bergen Idrettsråd, Drammen Idrettsråd, Kristiansand Idrettsråd, Stavanger Idrettsråd, Trondheim Idrettsråd, Tromsø Idrettsråd, Østfold Idrettskrets, Akershus Idrettskrets. I tillegg ble Haugesund Idrettsråd innlemmet i denne tilskuddsordningen fra og med 2008.

I 2008 ble det gjennomført 385 tiltak i 177 idrettslag. For 2006 var tallene 173 tiltak i 93 idrettslag og klubber, og i 2007 var det

262 tiltak i 142 idrettslag. Dette er en fin og positiv utvikling for dette arbeidet. Arbeidet som er gjennomført i 2008 er, som i de foregående to år, rettet inn mot fem ulike kategorier: Tiltak rettet mot innvandrerjenter spesielt, tiltak som inkluderer jenter i den ordinære idrettslagsvirksomheten, tiltak rettet mot innvandrere generelt, tiltak som bidrar til å redusere økonomiske barrierer for å delta i idrettsaktiviteter og tiltak for innvandrerforeldres deltakelse og engasjement i idrettslagene.

Eksempler på ulike tiltak som er gjennomført, er svømmekurs og andre vannaktiviteter, aerobic, pilates/yoga, breaking, klatring, lavterskel dans, åpen idrettshall, ulike kurs og sær-idrettstilbud som håndball, fotball og kampsport.

Flere av deltakerne får være med kostnadsfritt eller med redusert medlems- eller aktivitetsavgift. For å engasjere innvandrerforeldre er det gjennomført hjemmebesøk og samtaler i forbindelse med tiltak eller arrangementer. Det er i tillegg arrangert funksjonærkurs, samt tilrettelagt for at foreldre selv kan delta på ulike aktiviteter. Erfaringer viser at en av nøkkelfaktorene, særlig for å få med innvandrerjentene, er formidling av informasjon til foreldrene. Formidling av kunnskap om den norske frivillighetskulturen, og særlig om hvordan idrettslagene drives, må prioriteres. Trygghet, og frivillig innsats og engasjement blant foreldrene, er avgjørende for om idretten skal lykkes i arbeidet med inkludering.

NIFs arbeid med inkludering i idrettslag bidrar til å utløse betydelige ekstramidler gjennom kommuner og fylkeskommuner. Slik kryssubsidiering skaper ekstra kraft i arbeidet.



# Internasjonalt

NIF har styrket det internasjonale engasjement i 2008 på flere plan. Innenfor idrettens utviklingssamarbeid ble NIFs innsats forsterket gjennom implementering av avtalene med Norad, TV-aksjonen og Unicef. EU blir stadig viktigere å forholde seg til på det idrettspolitiske plan, og NIF har en ambisjon om å være sterkere til stede i det europeiske samarbeidet.

NIFs internasjonale engasjement bygger på å fremme forståelsen for idrettens verdigrunnlag, herunder arbeidet for en dopingfri idrett.

Norsk idretts internasjonale engasjement er en naturlig konsekvens av idrettens organisering og utbredelse. Omverdenen endres stadig – også på idrettsområdet. Norsk idretts forutsetninger påvirkes av disse endringene så vel som av utviklingen initiert i de internasjonale organer som styrer idretten.

I 2008 utviklet NIF i samarbeid med organisasjonen en strategi for norsk idretts internasjonale arbeid for perioden 2009–2011. Strategien, som er vedtatt av Idrettsstyret, bygger på følgende forståelse, visjoner og mål:

## IDRETTSUTVIKLING

Norge hevder seg i verdenstoppen i mange idretter og har en generell høy anseelse i den internasjonale idrettsverdenen. Dette gir oss muligheter til å knytte relevante kontakter for å bidra til å utvikle idretten internasjonalt, og vi har også gode forutsetninger for å hente impulser i internasjonale fora til å videreutvikle norsk idrett.

Internasjonal deltagelse gir også en læringsmulighet. Selv om vi er fornøyde med «den norske idrettsmodellen», har vi mye å hente på den internasjonale arenaen som kan nyttiggjøres hjemme. Idrettslig samarbeid på tvers av landegrenser representerer et viktig bidrag til utvikling av menneskelig kontakt og kulturell forståelse.

## INNFLYTELSE

Idretten er gjennom sin organisering automatisk medlem av en overbygning internasjonalt, det være seg den olympiske og den paralympiske bevegelsen eller internasjonale særforbund. I det ligger en naturlig forpliktelse og mulighet til innflytelse. Det er her avgjørelser tas som er viktig for den samlede idretten og for den enkelte idrett,

både av politisk og teknisk art. Å være aktiv internasjonalt er ikke bare snakk om idrettspolitikk. Like viktig med tanke på idrettutvikling er «tekniske» posisjoner som dommere, trenere, teknisk delegerte osv. Å inneha verv i tekniske komiteer kan ofte gi stor innflytelse, og kan samtidig være springbrett for sentrale politiske posisjoner.

## SOLIDARITET

Som en viktig samfunnsaktør i Norge er det naturlig at idretten også engasjerer seg internasjonalt i tråd med generelle politiske prioriteringer. Det er egne meldinger fra Regjeringen på utviklingssamarbeid og nordområdene der idretten tillegges betydning som aktør og viktig medspiller for politiske myndigheter. Det blir viktig for idretten å spille på disse mulighetene, men også å innta en selvstendig rolle og finne en naturlig plass i dette arbeidet. FNs barnekonvensjon og idrettens grunnverdier er også sentrale i NIFs støtte til utviklingsarbeid, som bruker idrett som virkemiddel.

## IDRETTENS GRUNNVERDIER: GLEDE, FELLESKAP, HELSE OG ÆRLIGHET

FNs barnekonvensjon fastslår at alle barn har rett til å ta del i idrett og fysisk aktivitet tilpasset barnets alder. Dette, sammen med idrettens grunnverdier glede, fellesskap, helse og ærlighet, danner grunnlaget for idrettens utviklingssamarbeid. Visjonen for utviklingssamarbeidet er at NIF gjennom idrett skal styrke barn og unges muligheter til å påvirke sitt eget og andres liv i positiv retning. NIF støtter tiltak som går til idrettsutvikling og bruk av idrett som virkemiddel, fordi vi vet at idrett kan bidra positivt i forhold til utvikling av individ og samfunn.

## VISJON

Gjennom Idretts-Norges unike sammensetning av deltakere og representanter med forskjellig alder, bakgrunn og tilhørighet skal norsk idrett gjøre sin innflytelse gjeldende



Foto: NIF

på alle nivåer i det internasjonale idrettssamarbeidet. Dette arbeidet skal fremme toppidrettskulturen, barne- og ungdomsidretten og norsk idretts grunnverdier internasjonalt.

### STATUSBESKRIVELSE

#### Det norske bidraget til det internasjonale arbeidet

I kraft av sine prestasjoner og aktive idrettspolitiske valg og på grunn av enkeltpersoners kompetanse og kapasitet, har Idretts-Norges stemme blitt hørt internasjonalt, kanskje tydeligere enn størrelse og formell innflytelse skulle tilsi. Innenfor flere områder kan man si at norsk idrett har vært en pådriver for utvikling eller til og med ledet den:

1. **Antidoping:** Norge har vært ledende i mange år og har strenge nasjonale krav. Arbeidet mot doping høster stor støtte fra offentlige myndigheter i Norge.
2. **Toppidrett:** En egen modell med samling av ressurser og kompetanse har gitt gode resultater i forhold til ressursgrunnlaget (Olympiatoppen).
3. **Kvinneidrett:** Lang, målrettet og tydelig påvirkning fra norske idrettsledere har bidratt til at status for blant annet kvinnefotball har økt betydelig internasjonalt.
4. **Barne- og ungdomsidrett:** Norge har vært med på å fremme «den norske idrettsmodellen» og idrettens barnerettigheter og bestemmelser om barneidrett internasjonalt.
5. **Internasjonalt utviklingssamarbeid:** NIF er ledende på feltet og tilnærmet enerådende som nasjonal idretts-

organisasjon. NIF har lang fartstid og stor integritet innenfor området, og kan være med på å utvikle dette arbeidet videre internasjonalt.

6. **Arrangørkompetanse:** Norge har mye erfaring i forhold til idrettsarrangementer og konferanser. Det er tilstrekkelig å nevne «The best Olympic Winter Games ever».
7. **Integrering av funksjonshemmede:** Den norske modellen, der særforbundene har tatt et helhetlig ansvar for alle funksjonshemmede innen sin idrett, er unik i verdensmålestokk.
8. **Frivillighet:** Idrettsorganisasjonene i Norge er «verdensmestere» i frivillig virksomhet. Som bærebjelke for aktiviteten, er vedlikehold og utvikling av frivillighet noe andre nasjoner ønsker å lære av.

### Mål med utdrag hentet fra Idrettspolitisk dokument vedtatt på Idrettstinget 2007

Å arbeide for at norsk idrett øker sin innflytelse internasjonalt.

- Norsk idrett skal ha innflytelse i IOC, EOC, IPC, ENGSO og i internasjonale særforbund.
- Samarbeidsprosjekter i Barentsregionen, Nordkalotten og Russland søkes gjennomført i tråd med nasjonalpolitiske prioriteringer.
- Norsk idrett skal engasjere seg i solidaritetsarbeid og utviklingsarbeid i utvalgte samarbeidsland i tråd med norske utenrikspolitiske prioriteringer.
- Norsk idrett skal engasjeres i å bli med i EU-støttede prosjekter, spesielt i samarbeid med Sverige, Finland og Danmark.

### Idrettens utviklingssamarbeid

NIFs erfaringer er at idretten kan være en viktig arena for læring, mestring og fellesskapsopplevelser. Idretten bidrar også innenfor mange nasjoner til inkludering og sosial utjevning.

Gjennom NIFs utviklingsarbeid i sør bidrar idretten også til sosial utvikling blant den oppvoksende generasjon. For at idrett skal kunne bidra til sosial utvikling må idretten være attraktiv for barn og unge. Idrettsutvikling er derfor NIFs inngangsport i utviklingssamarbeidet, og ligger til grunn for vårt engasjement og arbeid på dette området.

Det arbeides kontinuerlig fra NIFs side med å styrke det idrettslige internasjonale utviklingssamarbeidet. Kompetanseutvikling og helhetlig forståelse er nøkkelen til en positiv utvikling også på dette området.

2008 var et viktig år for NIFs utviklingssamarbeid i og med at rammeavtalene med Norad og TV-aksjonen/Unicef i sterkere grad gikk inn i implementeringsfasen.

Gjennom tilskudd fra Norad har NIF støttet idrettsutvikling i samarbeid med partnerorganisasjoner i henholdsvis Zambia, Zimbabwe og Sør-Afrika. Et nytt rapporterings- og evalueringsverktøy utviklet av NIF i samarbeid med partnere i Sør, ble ferdigstilt og tatt i bruk i 2008.

Som en av mottakerne av midlene fra TV-aksjonen i 2007 skal NIF i perioden 2007–2011 støtte idrettsprosjekter, som skal forebygge hiv og aids blant barn og unge i Zimbabwe, Zambia og Sør-Afrika. Til tross for vedvarende politisk uro og hyperinflasjon i Zimbabwe klarte NIF i 2008 å fortsette prosjektstøtten. TV-aksjonsmidler bidro også til at «Kicking AIDS Out!»-nettverkets sekretariat i Cape Town kunne øke bemanningen fra én til to ansatte, samt å knytte til seg flere medlemsorganisasjoner.

NIF utvekslet gjennom idrettens fredskorps 10 nordmenn som jobbet for partnerorganisasjoner i Namibia, Zambia og Sør-Afrika. Gjennom utviklingsprogrammet arbeidet fem personer fra Afrika for NIF i Norge.

### ARBEID INNENFOR DE OLYMPISKE OG INTERNASJONALE ORGANISASJONENE

#### International Olympic Committee (IOC)

Gerhard Heiberg er medlem av IOC Executive Board. Marit Myrmæl er medlem av IOC Commission for Women & Sport.

#### European Olympic Committee (EOC)

Marit Myrmæl er styremedlem i EOC Executive Board og leder av EOC Commission Preparation for Olympic Games. Bjørn Omar Evju er medlem av EOC EU Commission.

#### Association of all Olympic Committees (ANOC)

Marit Myrmæl er medlem av ANOC Working Group på vegne av EOC. Hovedmålsettingen i dette arbeidet er å sikre OL-komiteenes posisjon og arbeidsbetingelser i De olympiske leker.

#### European Non-Governmental Sports Organisation (ENGSO)

Kim Gabrielli overtok for Bjørn Omar Evju i september som medlem av ENGSOs EU Working Group. Både ENGSO og EOC arbeidet mye med EUs «White Paper on Sport» og den framtidige Lisboa-traktaten.

#### Den Europeiske Union (EU)

Lisboa-traktaten som sannsynligvis blir ratifisert i 2010, inneholder en egen artikkel om idrett. Resultatet av dette er at idrett i stadig større grad vil bli en del av EUs politikk. NIF har derfor en ambisjon om å være i forkant av utviklingen gjennom forsterket informasjons- og påvirkningsarbeid rettet mot EU og selvsagt mot den norske idrettsorganisasjonen.

#### Idrettens Barentssamarbeid

Idrettens Barentssamarbeid omfatter de nordligste områdene i Finland, Norge, Russland og Sverige. I 2008 har Norge vært delaktig i 12 Barentskamper (idrettsarrangement), deltatt i samarbeidsavtalen mellom Finnmark IK og Murmansk fylke, samt andre samarbeidstiltak med Russland i regi av nordnorske medlemsorganisasjoner. Til sammen dreier dette seg om opp mot 2000 deltakende ungdommer.



# Politiattest

I mars 2008 vedtok Idrettsstyret å innføre krav om politiattest for alle som skal utføre oppgaver som innebærer et tillits- eller ansvarsforhold overfor mindreårige eller mennesker med utviklingshemning. Ordningen trådte i kraft 1. januar 2009.

I desember 2006 ble det innført en endring i strafferegisterforskriften § 12, nr. 4 (p) som ga alle frivillige organisasjoner mulighet til å kunne kreve politiattester for ovennevnte forhold. Dette resulterte i at flere frivillige organisasjoner – også idrettslag – satte i gang arbeidet med å hente inn attester for sine trenere og ledere. Ordningen krever at alle som utfører oppgaver som innebærer et nært tillitsforhold til mindreårige eller utviklingshemmede, lønnet eller ulønnet, må ha politiattest.

Idrettsstyrets vurdering var at det er totalt uforenlig med norsk idretts verdigrunnlag at det foregår seksuelle overgrep i norsk idrett. Idrettsstyret ønsker aktivt å motarbeide slike overgrep og ser på politiattest som et virkemiddel for å begrense muligheten for seksuelle overgrep.

Idrettsstyret valgte å gjøre ordningen obligatorisk for å sikre at alle mindreårige og utviklingshemmede i norsk idrett skal ha lik rett til beskyttelse, og i størst mulig grad å fjerne vilkårlig, skjønnsmessig behandling av et såpass følsomt tema. Det er et overordnet mål for Idrettsstyret at norsk idrett skal være et så trygt sted å være som mulig, for alle.

Selv om en politiattest i seg selv ikke er et uttømmende virkemiddel for å hindre seksuelle overgrep i idretten, er den et viktig grep og et viktig signal overfor idrettslag og omverdenen om at norsk idrett tar denne utfordringen på alvor. Samtidig var Idrettsstyret oppmerksomme på at ordningen måtte gjøres så enkel som mulig å administrere, for i minst mulig grad å øke belastningen på det enkelte idrettslag.

I løpet av året er det gjennomført et omfattende arbeid med stor involvering for å få på plass en veileder for hele norsk idrett. Veilederen og søknadsskjemaer, sammen med annen informasjon om ordningen, ligger tilgjengelig for alle på [idrett.no](http://idrett.no). Samtidig er det opprettet en egen e-postadresse – [politiattest@idrettsforbundet.no](mailto:politiattest@idrettsforbundet.no) – og et eget telefonnummer – 800 30 630 – der organisasjonen kan kontakte NIF for råd og veiledning. Det er medgått relativt store administrative ressurser for å få ordningen på plass og for på best mulig måte å kunne gi råd til organisasjonen. NIF har hatt et meget nært og godt samarbeid med politiet i denne saken.

# Norsk Tipping – Idrettens viktigste finansieringskilde

NIF støtter statens spillpolitikk og Norsk Tipping som operatør. Norsk Tipping har fått monopol på spillterminaler fra 2008 etter dommen i EFTA-domstolen. Spillterminalene begynte å bli utplassert fra og med sommeren 2008, men den store effekten av dette vil først komme i 2009 og 2010. 2008 har også vært preget av forberedende arbeid relatert til innføringen av «Grasrotandelen», hvor fem prosent av spillernes brutto spillinnsats går til en lokal forening eller et lag.

Spillemidlene fra Norsk Tipping er det viktigste grunnlaget for basisfinansiering av både anleggssektoren, de lokale aktivitetsmidlene (LAM) og drift av idrettsorganisasjonen regionalt og sentralt. NIF har i 2008 arbeidet aktivt med å sikre den norske enerettsmodellen. I tillegg har NIF aktivt arbeidet mot spillavhengighet gjennom å bidra til å bygge et forsvarsverk for håndtering av angrep fra de utenlandske gamblingsselskapene.

Det er en samlet norsk idrett som står bak den statlige spillpolitikken med bakgrunn i vedtak gjort under Idrettstinget i Skien i 2007, samt en felles resolusjon fra NIFs ledermøte i Tønsberg i 2005.

Det er gledelig å registrere at Lotteri- og stiftelsestilsynet berømmer den innsats og de holdninger NIF og idretten representerer i arbeidet mot spillavhengighet. Samtidig som idretten har sin basisfinansiering fra overskuddet til Norsk Tipping, har idrettsbevegelsen trolig, i samarbeid med staten, vært den viktigste og mest synlige aktøren i bekjempelsen av spillavhengighet gjennom å arbeide for et reguler- og kontrollerbart nasjonalt og statlig spillmonopol.

Høsten 2008 gjennomførte idretten en omfattende kampanje mot spillavhengighet og markerte idrettens totale tverridrettslige støtte til statens spillpolitikk og Norsk Tipping.

## FRIVILLIGHETSREGISTERET

Frivillighetsregisteret skal bedre og forenkle samhandlingen mellom frivillige organisasjoner og offentlige myndigheter. Foreninger, stiftelser og aksjeselskap som driver frivillig virksomhet kan registreres i Frivillighetsregisteret. Ingen organisasjoner har plikt til å registrere seg i Frivillighetsregisteret, men alle organisasjoner som fyller vilkårene har rett til å la seg registrere.

Arbeidet med registreringen kom i gang i desember 2008. Det er avgjørende for idrettslagene å være registrert i Frivillighetsregisteret, siden dette er en betingelse for å kunne motta «Grasrotandel» fra Norsk Tipping.

NIF har gitt uttrykk for at det vil være unødig dobbeltarbeid for idrettslagene å rapportere både til Frivillighetsregisteret og Idrettsregistreringen, og har fått løfte fra Kultur- og kirkedepartementet på at dette vedlikeholdsarbeidet skal være koordinert i en enkelt fremtidig løsning.

## GRASROTANDELEN

Fra 2009 fikk alle som spiller Norsk Tippings spill, muligheter til å velge et idrettslag eller en forening som vil få inntil 5 prosent av spillinnsatsen.



Foto: Norsk Tipping





Foto: Bitty Bonkers

Foreløpig tyder mye på at idrettslagene har vært flinke til å registrere seg, og at lokalidretten vil få en vesentlig andel av disse midlene. Det er svært mange organisasjoner som på denne måten får muligheter for grasrotinntekter, og dermed ekstra tilskudd til utvikling av de lokale aktivitetstilbudene.

NIF har registrert en stor lokal entusiasme fra mange idrettslag vedrørende innføring av «Grasrotandelen», og de muligheter dette gir for lokale inntekter gjennom god lojalitetsbygging mot Norsk Tipping.

# Spesielle satsingsområder

NIF ønsker i økende grad å synliggjøre sitt aktive samfunnsengasjement og samfunnsansvar. Samfunnet står overfor store utfordringer innenfor arbeid, fritid, utdanning, helse og livsstil. Dette angår i særlig grad den oppvoksende generasjonen og utgjør en betydelig utfordring for landet generelt og for idretten spesielt.

2008 og inngangen til 2009 har vært preget av en global finanskriser som også berører Norge sterkt. I slike perioder som samfunnet og enkeltindivider nå opplever, vil idretten kunne spille en vesentlig rolle i å skape meningsfulle aktivitetsarenaer og møteplasser. Derfor er det gledelig å registrere at Regjeringen og Stortinget bruker idretten aktivt også i sysselsettingstiltak, blant annet gjennom større statlige og kommunale tilskudd til bygging og vedlikehold av idrettsanlegg.

## HELSE- OG REHABILITERING

Frivillige organisasjoner med helserelaterte formål og funksjonshemmedes interesseorganisasjoner kan søke om midler til prosjekter innen forebygging, rehabilitering og forskning. NIF, som er søkerorganisasjon til Stiftelsen Helse og Rehabilitering, administrerer og forvalter ordningen. NIF fikk for 2008 innvilget kr 4,5 millioner. Midlene ble fordelt på 16 prosjekter som drives i ulike ledd av norsk idrett.

## KUNNSKAPSTURNEEN

NIF gjennomførte også i 2008 en vellykket Kunnskaps-turné i samarbeid med Norsk Tipping. Årets tema var «fra lokal inkludering til internasjonal suksess» og fokuserte spesielt på hvordan rekruttere flere funksjonshemmede til idretten. Kunnskapsturneen ble gjennomført i Bergen, Skien, Ålesund, Harstad og Strømmen, og totalt var det ca. 1200 deltakere.

## IDRETT OG SKOLE/SFO

Gjennom å være en bidragsyter til mer fysisk aktivitet i skolehverdagen synliggjør idretten et utvidet samfunnsansvar på et område som gjør idretten lokalt, regionalt og nasjonalt til en mer attraktiv samarbeidspartner. NIF har i

2008 støttet ulike prosjekter både gjennom direkte lokale og regionale tilskudd, og gjennom særforbundene. En viktig innfallsvinkel fra NIFs side har vært å understøtte eksisterende tiltak som bidrar til bedre og mer fysisk aktivitet i skolehverdagen, slik at disse har kunnet få større kompetansemessig kraft. NIF ser det som viktig å styrke dette arbeidet ytterligere inn mot den eventuelle fremtidige heldagsskolen og utvidede skoledagen.

NIF igangsatte i 2008 prosjektet «SFO og fysisk aktivitet» i samarbeid med Kunnskapsdepartementet. Målet med prosjektet har vært å utvikle gode modeller for samarbeid mellom lokale idrettslag og SFO, samt å tilby idrettens kurs for de ansatte i skole og SFO. Ni prosjekter med stor geografisk og idrettslig variasjon fikk tildelt midler for å finne gode bærekraftige modeller. Idrettens barnerettigheter har ligget til grunn for modellene.

NIF ønsker å videreutvikle og styrke arbeidet inn mot skolen. Som en del av denne satsingen, ønsker NIF å videreutvikle de gode samarbeidsprosjektene som allerede fungerer for en mer aktiv skolehverdag. Utvalgte idrettsråd, idrettskretser, regionale kompetansesentra og særforbund, som har delt sine erfaringer på området, er naturlig tilført ytterligere kraft til sine arbeidere på dette området.

Idrett i skolearbeidet som NIF støtter, spesielt på Lørenskog og Lillehammer, er blitt nasjonale modeller for hvordan kryssfinansiering fra kommuner, fylkeskommuner, NIF og andre aktører skaper uante aktivitetsmuligheter for barn og ungdom i dagens skole. Det er også interessant at midlene som NIF har tildelt utvalgte særforbund, også bidrar til å lage aktivitetsfremmende tilbud. Det ideelle er når særforbundenes tilskudd til dette formålet krysses med de lokale og regionale tilskuddene, slik at tilbudene når nye målgrupper. Vi registrerer at idrettslag blir mobilisert og motivert gjennom disse tiltakene.

## TIMEOUT

I samarbeid med Helsedirektoratet har NIF drevet prosjektet TimeOut fra 2005 til 2008, med mål om å utvikle gode idrettsmiljøer gjennom å forebygge bruk av alkohol og tobakk blant barn fra 11 til 13 år.

Totalt har 270 trenere og ledere deltatt på opplærings-samlinger i regi av NIF, for deretter å gjennomføre prosjektet i sine idrettsgrupper. Ni særforbund og flere idrettskretser har sittet i prosjektets arbeidsgruppe.

Prosjektet har bidratt til å øke idrettslagenes ansvar og forhold til å forebygge bruk av alkohol og tobakk. TimeOut har også forbedret samholdet i idrettsgruppene. Den offisielle evalueringen gjennomført av Stiftelsen Bergenslinikkene viser at TimeOut kan ha hatt en effekt på barnas holdninger til alkohol og tobakk. Under prosjektperioden har det vært jobbet med å implementere TimeOut i idrettsorganisasjonen. Dette arbeidet vil fortsette etter prosjektperiodens slutt.

## MED IDRETTE MOT HOMOHEITS

Prosjektet «Med idretten mot homohets» startet 1. mai 2007, og er et samarbeid mellom NIF, Norsk Folkehjelp og LLH – Landsforeningen for lesbiske, homofile, bifile

og transpersoner. Prosjektet har som mål å forebygge og bekjempe diskriminering på bakgrunn av seksuell orientering i samfunnet, gjennom å bekjempe homohets og homofobi i organisert idrett.

Prosjektet er forankret i Idrettspolitisk dokument (2007–2011), der en anerkjenner at lesbiske, homofile og bifile er en usynlig gruppe til forskjell fra mange andre minoritetsgrupper, og at det derfor er en ekstra utfordring å bidra til formidling av kunnskap og informasjon slik at denne gruppen aksepteres innenfor idretten.

Prosjektet har i tillegg til idrettens egne midler fått støtte fra Barne- og likestillingsdepartementet. Prosjektet er planlagt å vare ut 2009. Prosjektleder (80 %) inngår i NIFs seksjon for inkludering og aktivitetsutvikling. Prosjektet har i 2008 prioritert oppfølging av særforbundene og idrettskretsene, med fokus på etablere kunnskap og hjelpemidler, som sikrer videre arbeid på området i idrettsorganisasjonen etter at prosjektet er avsluttet. Prosjektet er godt profilert på idrett.no og har fått god omtale i nasjonale og regionale medier. Prosjektleder er også en attraktiv foreleser for idrettsorganisasjonen og for andre frivillige organisasjoner som nå lærer av idrettsbevegelsen på dette området.

# Norges idrettsforbund og olympiske og paralympiske komité

## Resultatregnskap 2008

| DRIFTSINNEKTER OG DRIFTSKOSTNADER                              | NOTE | 2008                      | 2007                      |
|--|------|---------------------------|---------------------------|
| Offentlig tilskudd   | 2    | 698.814.166               | 510.636.650               |
| Sponsorinntekter   |      | 32.489.111                | 30.175.085                |
| Andre driftsinntekter  | 1    | <u>77.003.937</u>         | <u>64.403.186</u>         |
| <b>Sum driftsinntekter</b>                                     |      | <b><u>808.307.214</u></b> | <b><u>605.214.921</u></b> |
| Tilskudd   | 3    | 570.951.896               | 423.469.079               |
| Varekostnad  |      | 2.934.886                 | 2.823.751                 |
| Lønnskostnad   | 4    | 76.431.588                | 61.689.238                |
| Avskrivninger på varige driftsmidler og immaterielle eiendeler | 6, 7 | 10.502.899                | 13.880.860                |
| Annen driftskostnad  | 5    | <u>142.412.759</u>        | <u>101.685.288</u>        |
| <b>Sum driftskostnader</b>                                     |      | <b><u>803.234.028</u></b> | <b><u>603.548.216</u></b> |
| <b>Driftsresultat</b>  |      | <b><u>5.073.186</u></b>   | <b><u>1.666.705</u></b>   |
| <b>FINANSINNEKTER OG FINANSKOSTNADER</b>                       |      |                           |                           |
| Annen renteinntekt   |      | 8.836.211                 | 5.111.293                 |
| Annen finansinntekt  |      | 15.064                    | 0                         |
| Nedskrivning av finansielle anleggsmidler                      |      | -68.118                   | -213.949                  |
| Annen rentekostnad   |      | -2.995.636                | -3.711.712                |
| Annen finanskostnad  |      | <u>0</u>                  | <u>-135.800</u>           |
| <b>Netto finansresultat</b>                                    |      | <b><u>5.787.521</u></b>   | <b><u>1.049.832</u></b>   |
| <b>Ordinært resultat før skattekostnad</b>                     |      | <b><u>10.860.707</u></b>  | <b><u>2.716.537</u></b>   |
| <b>Ordinært resultat</b>                                       |      | <b><u>10.860.707</u></b>  | <b><u>2.716.537</u></b>   |
| <b>ÅRSRESULTAT</b>   |      | <b><u>10.860.707</u></b>  | <b><u>2.716.537</u></b>   |
| <b>OVERFØRINGER</b>  |      |                           |                           |
| Overført egenkapital NFI                                       | 9    | -567.400                  | 0                         |
| Avsatt til annen egenkapital                                   | 9    | 5.938.107                 | 2.716.537                 |
| Avsatt til IT-utvikling i 2009                                 | 9    | <u>5.490.000</u>          | <u>0</u>                  |
| <b>Sum overføringer</b>  |      | <b><u>10.860.707</u></b>  | <b><u>2.716.537</u></b>   |



# Norges idrettsforbund og olympiske og paralympiske komité

## Balanse pr. 31. desember 2008

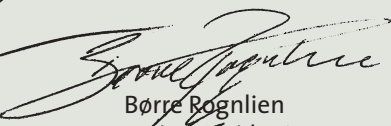
| EIENDELER   | NOTE  | 2008               | 2007               |
|---|-------|--------------------|--------------------|
| <b>Anleggsmidler</b>  |       |                    |                    |
| <b>Immaterielle eiendeler</b>                                     |       |                    |                    |
| Egen tilvirkning av immaterielle eiendeler/anlegg under utførelse | 6     | 7.827.745          | 0                  |
| Andre immaterielle eiendeler                                      | 6     | <u>4.043.706</u>   | <u>0</u>           |
| <b>Sum immaterielle eiendeler</b>                                 |       | <u>11.871.451</u>  | <u>0</u>           |
| <b>Varige driftsmidler</b>  |       |                    |                    |
| Toppidrettsenteret  | 7     | 21.596.996         | 20.917.521         |
| Kontorseksjon Ullevål Stadion                                     | 7     | 29.966.969         | 30.332.734         |
| Driftsløsøre, inventar, verktøy, kontormaskiner og lignende       | 7     | <u>28.958.309</u>  | <u>17.789.060</u>  |
| <b>Sum varige driftsmidler</b>                                    |       | <u>80.522.274</u>  | <u>69.039.315</u>  |
| <b>Finansielle anleggsmidler</b>                                  |       |                    |                    |
| Investering i datterselskap                                       | 8, 13 | 216.436            | 284.554            |
| Investeringer i aksjer og andeler                                 | 8     | 115.000            | 115.000            |
| Pensjonsmidler IK   | 10    | <u>1.279.846</u>   | <u>0</u>           |
| <b>Sum finansielle anleggsmidler</b>                              |       | <u>1.611.282</u>   | <u>399.544</u>     |
| <b>Sum anleggsmidler</b>  |       | <u>94.005.007</u>  | <u>69.438.869</u>  |
| <b>Omløpsmidler</b>   |       |                    |                    |
| <b>Fordringer</b>   |       |                    |                    |
| Kundefordringer   | 18    | 13.159.452         | 13.142.623         |
| Andre fordringer  | 19    | 20.805.972         | 17.434.704         |
| Pensjonsmidler Idrettkretser                                      | 10    | <u>0</u>           | <u>1.401.942</u>   |
| <b>Sum fordringer</b>   |       | <u>33.965.424</u>  | <u>31.979.269</u>  |
| <b>Bankinnskudd, kontanter og lignende</b>                        | 12    | <u>51.099.119</u>  | <u>32.745.170</u>  |
| <b>Sum omløpsmidler</b>   |       | <u>85.064.543</u>  | <u>64.724.439</u>  |
| <b>SUM EIENDELER</b>  |       | <u>179.069.550</u> | <u>134.163.308</u> |

| EGENKAPITAL OG GJELD  | NOTE | 2008               | 2007               |
|---|------|--------------------|--------------------|
| <b>Egenkapital</b>  |      |                    |                    |
| <b>Egenkapital med selvpålagte restriksjoner</b>              |      |                    |                    |
| Øremerket egenkapital til vedlikehold av                      |      |                    |                    |
| Idrettens Hus på Ullevål                                      | 9    | 2.000.000          | 2.000.000          |
| IT-utvikling 2009   | 9    | 5.490.000          |                    |
| Egenkapital NFI   | 9    | 3.845.968          | 0                  |
| <b>Sum egenkapital med selvpålagte restriksjoner</b>          |      | <u>11.335.968</u>  | <u>2.000.000</u>   |
| <b>Opptjent egenkapital</b>                                   |      |                    |                    |
| Annen egenkapital   | 9    | 11.009.595         | 8.293.058          |
| Årets resultat etter selvpålagte restriksjoner av egenkapital | 9    | 5.938.107          | 2.716.537          |
| <b>Sum opptjent egenkapital</b>                               |      | <u>16.947.702</u>  | <u>11.009.595</u>  |
| <b>Sum egenkapital</b>  |      | <u>28.283.670</u>  | <u>13.009.595</u>  |
| <b>Gjeld</b>  |      |                    |                    |
| <b>Avsetning for forpliktelser</b>                            |      |                    |                    |
| Pensjonsforpliktelser   | 10   | 353.186            | 599.782            |
| Pensjonsforpliktelser Idrettskretser                          | 10   | 1.279.846          | 1.401.942          |
| <b>Sum avsetninger for forpliktelser</b>                      |      | <u>1.633.032</u>   | <u>2.001.724</u>   |
| <b>Annen langsiktig gjeld</b>                                 |      |                    |                    |
| Pantelån  | 15   | 42.171.433         | 44.494.073         |
| Avsetninger fond  |      | 1.504.792          | 1.422.840          |
| <b>Sum annen langsiktig gjeld</b>                             |      | <u>43.676.225</u>  | <u>45.916.913</u>  |
| <b>Kortsiktig gjeld</b>                                       |      |                    |                    |
| Leverandørgjeld   |      | 51.809.311         | 29.631.302         |
| Andre avsetninger   | 14   | 5.212.899          | 2.866.956          |
| Skyldige offentlige avgifter                                  |      | 11.790.828         | 9.746.657          |
| Annen kortsiktig gjeld  | 20   | 36.663.585         | 30.990.161         |
| <b>Sum kortsiktig gjeld</b>                                   |      | <u>105.476.623</u> | <u>73.235.076</u>  |
| <b>Sum gjeld</b>  |      | <u>150.785.880</u> | <u>121.153.713</u> |
| <b>SUM EGENKAPITAL OG GJELD</b>                               |      | <u>179.069.550</u> | <u>134.163.308</u> |


Oslo, 24. mars 2009

  
Tove Paule  
President

  
Odd-Roar Thorsen  
1. visepresident

  
Børre Rognlien  
2. visepresident

  
Jorodd Asphjell


  
Camilla K. Haugsten

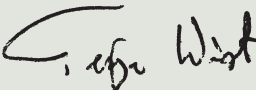
  
Bodil Heskestad


  
Geir Knutsen


  
Geir Kvillum


  
Aslak Heim-Pedersen

  
Karette Wang Sandbu

  
Terje Wist

  
Gerhard Heiberg

  
Bjørn Omar Evju

  
Inge Andersen  
Generalsekretær

# Norges idrettsforbund og olympiske og paralympiske komité

## Noter til regnskapet 2008

### NOTE 1 REGNSKAPSPRINSIPPER

Årsregnskapet er satt opp i samsvar med regnskapsloven av 1998 og god regnskapsskikk i Norge.

#### Konsolideringsprinsipper

Det er frem til 2007 utarbeidet konsernregnskap omfattet Norges idrettsforbund og olympiske og paralympiske komité (NIF) med datterselskaper hvor NIF eier direkte eller indirekte mer enn 50 prosent.

Pga av størrelsen på datterselskapene er det ikke funnet nødvendig å utarbeide konsernregnskap for 2008, dette er videre omtalt i note 13.

#### Hovedregel for vurdering og klassifisering av eiendeler og gjeld

Eiendeler bestemt til varig eie eller bruk, er klassifisert som anleggsmidler. Andre eiendeler er klassifisert som omløpsmidler. Fordringer som skal tilbakebetales innen et år er klassifisert som omløpsmidler. Ved klassifisering av kortsiktig og langsiktig gjeld er tilsvarende kriterier lagt til grunn.

Anleggsmidler er vurdert til anskaffelseskost med fradrag for planmessige avskrivninger. Dersom virkelig verdi av anleggsmidler er lavere enn balanseført verdi og verdifallet forventes ikke å være forbigående, er det foretatt nedskrivning til virkelig verdi. Anleggsmidler med begrenset økonomisk levetid avskrives lineært over den økonomiske levetiden.

Omløpsmidler er vurdert til laveste av anskaffelseskost og virkelig verdi.

Annen langsiktig gjeld og kortsiktig gjeld er vurdert til pålydende beløp.

#### Eiendeler og gjeld i utenlandsk valuta

Pengeposter i utenlandsk valuta er i balansen omregnet til balansedagens kurs.

#### Immaterielle eiendeler

Utgifter til egen tilvirkning av immaterielle eiendeler, herunder utgifter til egen forskning og utvikling, balanseføres når det er sannsynlig at de fremtidige økonomiske fordelene knyttet til eiendelene vil tilflyte selskapet og anskaffelseskost kan måles pålitelig.

Immaterielle eiendeler som er kjøpt enkeltvis, er balanseført til anskaffelseskost. Immaterielle eiendeler overtatt ved kjøp av virksomhet, er balanseført til anskaffelseskost når kriteriene for balanseføring er oppfylt.

Immaterielle eiendeler med begrenset økonomisk levetid avskrives planmessig. Immaterielle eiendeler nedskrives til virkelig verdi dersom de forventede økonomiske fordelene ikke dekker balanseført verdi og eventuelle gjenstående tilvirkningsutgifter.

#### Aksjer i datterselskap

Investeringer i datterselskaper er balanseført til anskaffelseskost. Investeringene blir nedskrevet til virkelig verdi dersom verdifallet ikke er forbigående. Mottatt utbytte og konsernbidrag fra datterselskapene inntektsføres som annen finansinntekt. Tilsvarende gjelder for investeringer i tilknyttede selskaper.

#### Andre aksjer klassifisert som anleggsmidler

Aksjer hvor selskapet ikke har betydelig innflytelse, er klassifisert som anleggsmidler og er balanseført til anskaffelseskost. Investeringene nedskrives til virkelig verdi ved verdifall som forventes ikke å være forbigående. Mottatt utbytte fra selskapene inntektsføres som annen finansinntekt.

NOTER FORTSETTER PÅ NESTE SIDE

## NOTE 1 (FORTS.) REGNSKAPSPRINSIPPER

### Andre fordringer klassifisert som anleggsmidler

Andre fordringer er balanseført til anskaffelseskost og nedskrives til virkelig verdi ved verdifall som forventes ikke å være forbigående.

### Fordringer

Kundefordringer og andre fordringer er oppført til pålydende etter fradrag for avsetning til forventet tap. Avsetning til tap gjøres på grunnlag av en individuell vurdering av de enkelte fordringene.

### Bankinnskudd, kontanter o.l.

Bankinnskudd, kontanter ol. inkluderer kontanter, bankinnskudd og andre betalingsmidler med forfallsdato som er kortere enn tre måneder fra anskaffelse.

### Pensjoner

Ved regnskapsføring av pensjoner er lineær opptjeningsprofil og forventet sluttlønn som opptjeningsgrunnlag lagt til grunn. Estimatavvik og virkningen av endrede forutsetninger amortiseres over forventet gjenværende opptjeningsperiode i den grad de overstiger 10 % av den største av pensjonsforpliktelsen og pensjonsmidlene (korridor). Virkningen av endringer i pensjonsplan fordeles over gjenværende opptjeningsperiode. Arbeidsgiveravgift er inkludert i tallene. Pensjonsmidlene vurderes til virkelig verdi.

### Inntektsføringsprinsipper

Norges idrettsforbund og olympiske og paralympiske komité har hovedsaklig tre inntektstyper:

- offentlige tilskudd
- sponsorinntekter
- andre driftsinntekter (herunder inntekter fra fellestjenester utført for særforbund og idrettskretser)

Driftsinntekter og offentlige tilskudd inntektsføres når de er opptjent. Tilskudd som er ment å finansiere OL-kostnader anses opptjent når aktivitetene gjennomføres og kostnadene påløper. Sponsorinntekter inntektsføres over avtaleperioden.

### Periodiseringsprinsipper

Utgifter kostnadsføres i samme periode som tilhørende inntekt.

For prosjekter som har øremerkede midler der aktiviteten ikke er fullført ved periodens utløp, foretas det inntektsavsetninger, se note 15.

### Skatter

Norges idrettsforbund og olympiske og paralympiske komité driver ikke skattepliktig virksomhet og er derfor ikke skattepliktig.

### Rehabilitering Toppidrettsenteret

I 2006, 2007 og 2008 er det foretatt rehabilitering av Toppidrettsenteret. Rehabiliteringen er bokført etter nettometoden, dvs bruttokostnaden minus rehabiliteringstilskudd fra KKD er aktivert og avskrives etter ordinær avskrivningsmetode. Se note 7.

## NOTE 2 OFFENTLIGE TILSKUDD (1.000 KR)

|   | 2008           | 2007           |
|---|----------------|----------------|
| Rammetilskudd fra Kulturdepartementet                             | 354.000        | 352.000        |
| Tilskudd OL Beijing periodisert                                   | 5.500          | -5.500         |
| Øremerkede offentlige tilskudd fra Kulturdepartementet 1)         | 313.982        | 142.953        |
| Øremerkede tilskudd fra andre offentlige instanser 2)             | 25.332         | 21.184         |
| <b>Sum</b>  | <b>698.814</b> | <b>510.637</b> |
| <b>1) Spesifikasjon av øremerkede tilskudd fra KKD (1.000 kr)</b> | <b>2008</b>    | <b>2007</b>    |
| Lokale aktivitetsmidler inkl. overgangsmidler (2008)              | 175.500        | 125.000        |
| Utstørsordning inkl. overgangsmidler (2008)                       | 18.401         | 10.000         |
| Overgangsmidler   | 109.099        | 0              |
| Inkludering i idrettslag (sosial integrasjon)                     | 7.982          | 7.953          |
| Spilleavhengighet   | 3.000          | 0              |
| <b>Sum</b>  | <b>313.982</b> | <b>142.953</b> |



## NOTE 2 (FORTS.) OFFENTLIGE TILSKUDD

| <b>2) Spesifikasjon av øremerkede tilskudd fra andre offentlige instanser (1.000 kr)</b> | <b>2008</b>   | <b>2007</b>   |
|--|---------------|---------------|
| NORAD-prosjekter   | 7.630         | 8.634         |
| Unicef TV-aksjonen 2007  | 6.042         | 0             |
| Helse og rehabilitering  | 4.503         | 7.402         |
| Time Out, Sosial og helsedepartementet   | 1.487         | 2.000         |
| Fredskorpset   | 2.056         | 2.752         |
| Sosial- og helsedirektoratet, FysFunk (modeller for lokale kompetansenettverk).          | 194           | 238           |
| Hedmark og Oppland Fylkeskommuner, "Idrettens kompetansesenter innlandet".               | 756           | 0             |
| Barne- og likestillingsdepartementet, "Idretten mot homohets".                           | 300           | 0             |
| Kunnskapsdepartementet, SFO.   | 2.070         | 0             |
| Andre tilskudd   | 294           | 158           |
| <b>Sum</b>   | <b>25.332</b> | <b>21.184</b> |

## NOTE 3 SPESIFIKASJON AV TILSKUDD TIL UNDERLIGGENDE LEDD (1.000 KR)

| <b>Sum tilskudd</b>        | <b>2008</b>    | <b>2007</b>    |
|----------------------------|----------------|----------------|
| Tilskudd Særforbund 1)     | 320.640        | 238.645        |
| Tilskudd Idrettskretser 2) | 45.960         | 38.207         |
| Tilskudd andre 3)          | 204.352        | 146.617        |
| <b>Sum tilskudd</b>        | <b>570.951</b> | <b>423.469</b> |

| <b>1) Særforbund</b>                        | <b>2008</b>    | <b>2007</b>    |
|---|----------------|----------------|
| Rammetilskudd                               | 128.127        | 108.367        |
| Regiontilskudd                              | 25.274         | 21.508         |
| Tilskudd integrering                        | 11.220         | 8.960          |
| Tilskudd barne og ungdomssatsing            | 80.758         | 50.273         |
| Tilskudd utstyr anlegg                      | 18.908         | 12.141         |
| Tilskudd utstyr anlegg ikke benyttet i 2007 | -1.079         | -2.609         |
| Tilskudd utviklingsorientert ungdomsidrett  | 11.489         | 0              |
| Andre tilskudd                              | 7.629          | 4.252          |
| Andre tilskudd toppidrett                   | 38.314         | 35.753         |
| <b>Sum</b>                                  | <b>320.640</b> | <b>238.645</b> |

| <b>2) Idrettskretser</b>                      | <b>2008</b>   | <b>2007</b>   |
|---|---------------|---------------|
| Rammetilskudd                                 | 31.352        | 28.500        |
| Klubb-, trener- og lederutdanning             | 4.000         | 0             |
| Inkludering i idrettslag (Sosial integrasjon) | 1.113         | 1.035         |
| Organisasjonsutvikling                        | 2.050         | 2.540         |
| Trenerutdanning og regionale kompetansesentre | 4.420         | 4.134         |
| Andre tilskudd (helse/ rehabilitering mm)     | 2.453         | 1.530         |
| Tilskudd utstyr anlegg                        | 705           | 469           |
| Tilskudd utstyr anlegg ikke benyttet i 2007   | -133          |               |
| <b>Sum</b>                                    | <b>45.960</b> | <b>38.207</b> |

| <b>3) Tilskudd andre</b>                                | <b>2008</b>    | <b>2007</b>    |
|---|----------------|----------------|
| Idrettslag, lokale aktivitetsmidler                     | 176.656        | 125.730        |
| Idrettsråd, inkludering idrettslag (sosial integrasjon) | 6.947          | 6.815          |
| Andre tilskudd idrettslag/idrettsråd/særkretser         | 6.775          | 4.845          |
| Tilskudd andre organisasjoner                           | 12.874         | 8.127          |
| Tilskudd ISF sentralt                                   | 1.100          | 1.100          |
| <b>Sum</b>  | <b>204.352</b> | <b>146.617</b> |

NOTER FORTSETTER PÅ NESTE SIDE

**NOTE 4 LØNNSKOSTNAD, ANTALL ANSATTE, GODTGJØRELSE, LÅN TIL ANSATTE MED MER**  
**Lønnskostnad (1.000 kr)**

|                                | <b>2008</b>   | <b>2007</b>   |
|--------------------------------|---------------|---------------|
| Lønn                           | 111.590       | 97.868        |
| Folketrygdavgift               | 16.273        | 13.558        |
| Pensjonskostnader              | 1.084         | 1.654         |
| Andre ytelser                  | 3.536         | 4.552         |
| Fakturerte lønnskostnader IK * | -56.051       | -55.943       |
| <b>Sum</b>                     | <b>76.432</b> | <b>61.689</b> |
| Gjennomsnittlig antall ansatte | 171           | 151           |
| Antall sysselsatte årsverk     | 153           | 134           |

\* Fra 2005 ble alle lønnskostnader i Idrettskretsene ført brutto i NIFs regnskap.

NIF har arbeidsgiveransvaret for ansatte i idrettskretsene samt i NIF sentralt. Gjennomsnittlig antall ansatte er ansatte i NIF sentralt, lærlinger og ansatte idrettens Fredskorps. Den største økningen i antall ansatte fra 2007 til 2008 skyldes virksomhetsoverdragelsen relatert til IT-utvikling.

| <b>Ytelser til ledende personer</b> | <b>Lønn</b> | <b>Annen godtgjørelse</b> |
|-------------------------------------|-------------|---------------------------|
| Generalsekretær                     | 996.763     | 140.395                   |
| Idrettspresident                    | 594.274     | 89.435                    |
| 1. Visepresident                    | 240.000     | 43.000                    |
| 2. Visepresident                    | 120.000     | 48.279                    |
| Styret                              | 270.000     | 0                         |

Utover fast lønn har generalsekretæren en resultatlønnramme på kr 125 000 pr år. Denne utbetales etter en årlig evaluering i henhold til mål som er satt for stillingen. I det oppgitte beløpet for lønn til generalsekretæren er det utbetalt bonus for 2007 på kr 100 000,-.

Dersom generalsekretæren velger å si opp sin stilling etter anmodning fra Idrettsstyret, uten at det foreligger saklig grunn til oppsigelse eller avskjed, eller dersom Idrettsstyret beslutter å si opp generalsekretæren, vil det bli utbetalt en etterlønn tilsvarende 12 måneder.

Det er ikke ytet lån eller stillet sikkerhet for ledende ansatte eller Idrettsstyret.

**Revisor**

Godtgjørelse til Deloitte AS og samarbeidende selskaper fordeler seg slik:

|                                    | <b>2008</b>    | <b>2007</b>    |
|------------------------------------|----------------|----------------|
| Lovpålagt revisjon                 | 431.250        | 423.750        |
| Andre attestasjonstjenester        | 215.875        | 56.875         |
| Andre tjenester utenfor revisjonen | 268.438        | 497.250        |
| <b>Sum</b>                         | <b>915.563</b> | <b>977.875</b> |

**NOTE 5 ANNEN DRIFTSKOSTNAD (1.000 KR)**

| <b>Annenn driftskostnad</b>                            | <b>2008</b>    | <b>2007</b>    |
|--|----------------|----------------|
| Kontorkostnader  | 27.544         | 26.189         |
| IT-kommunikasjon, drift og andre kostnader             | 33.220         | 22.479         |
| Reise og oppholdskostnader                             | 20.769         | 17.378         |
| Salgs- og reklamekostnader                             | 8.452          | 5.977          |
| Barneidrettsforsikring                                 | 3.000          | 3.000          |
| Kostnadsføring OL og Paralympics Beijing               | 15.781         | 0              |
| Idrettsfaglig bistand, idrettsutstyr, medisinsk utstyr | 10.109         | 11.673         |
| Søknadsprosesser OL, YOG og EYOF                       | 5.588          | 0              |
| Andre kostnader (inkludert avsetninger)                | 17.950         | 14.989         |
| <b>Sum</b>   | <b>142.412</b> | <b>101.685</b> |

**NOTE 6      ANDRE IMMATERIELLE EIENDELER (1.000 KR)**

|   | Egne IT-ptosjekter<br>under utvikling |              |          | 2008<br>SUM   | 2007<br>SUM |
|---|---------------------------------------|--------------|----------|---------------|-------------|
|   | SportsAdmin                           | NAIS         |          |               |             |
| Anskaffelseskost 01.01.08                     |                                       | 14.600       | 14.600   | 14.600        | 14.600      |
| Tilgang                                       | 7.828                                 | 4.702        | 0        | 12.530        | 0           |
| Avgang  |                                       |              | 0        | 0             | 0           |
| Anskaffelseskost 31.12.08                     | 7.828                                 | 4.702        | 14.600   | 19.302        | 14.600      |
| Akk. avskrivninger og nedskrivninger 31.12.08 | 0                                     | 658          | 14.600   | 15.258        | 14.600      |
| <b>Bokført verdi pr. 31.12.08</b>             | <b>7.828</b>                          | <b>4.044</b> | <b>0</b> | <b>11.872</b> | <b>0</b>    |
| Årets avskrivninger                           |                                       | 658          | 0        | 658           | 0           |
| Årets nedskrivninger                          |                                       | 0            | 0        | 0             | 0           |
| Økonomisk levetid                             | 5 år                                  |              | 5 år     |               |             |
| Avskrivningsplan                              | Lineær                                |              | Lineær   |               |             |

**NOTE 7      VARIGE DRIFTSMIDLER (1.000 KR)**

|                                   | Toppidrett-<br>senteret** | Seksjon<br>Ullevål Stadion* | Utstyr/anlegg<br>toppidrett** | IT- utstyr/<br>inventar | Utstyr<br>Bardufosstun | 2008<br>SUM    | 2007<br>SUM    |
|-----------------------------------|---------------------------|-----------------------------|-------------------------------|-------------------------|------------------------|----------------|----------------|
| Anskaffelseskost 01.01.08         | 29.363                    | 34.436                      | 10.431                        | 64.604                  | 2.163                  | 140.996        | 143.246        |
| Tilgang                           | 1.676                     | 148                         | 3.779                         | 15.725                  |                        | 21.328         | 8.679          |
| Avgang                            |                           |                             |                               |                         |                        | 0              | 10.921         |
| <b>Anskaffelseskost 31.12.08</b>  | <b>31.038</b>             | <b>34.584</b>               | <b>14.210</b>                 | <b>80.328</b>           | <b>2.163</b>           | <b>162.323</b> | <b>141.004</b> |
| Akk. avskrivninger 31.12.08       | 9.441                     | 4.617                       | 3.861                         | 61.839                  | 2.043                  | 81.802         | 71.964         |
| <b>Bokført verdi pr. 31.12.08</b> | <b>21.597</b>             | <b>29.967</b>               | <b>10.349</b>                 | <b>18.489</b>           | <b>120</b>             | <b>80.522</b>  | <b>69.041</b>  |
| Årets avskrivninger               | 996                       | 514                         | 1.012                         | 7.273                   | 50                     | 9.844          | 13.881         |
| Økonomisk levetid                 | 30 år                     | 67 år                       | 3-5 år                        | 3-5 år                  | 3-10 år                |                |                |
| Avskrivningsplan                  | Lineær                    | Lineær                      | Lineær                        | Lineær                  | Lineær                 |                |                |

\* Anskaffelseskost for kontorseksjon Ullevål Stadion er nettoført, dvs. redusert med den andelen som er finansiert av spillemidler.

\*\* Toppidrettsenteret ble i 2008 rehabilitert med kr 7,1 mill hvorav kr 1,6 mill er innvilget rehabiliteringstilskudd fra KKD i 2008.

Kr 4,7 mill er aktivert og avskrives fra 2009. KKD har gitt åpning for at NIF kan søke om ytterligere kr 1,6 mill i 2009 for 2008.

**NOTE 8      DATTERSELSKAP, TILKNYTTET SELSKAP M.V. (1.000 KR)**

**Investering i datterselskap**

| Firma                                    | Ansk.-<br>tidspunkt | Forretnings-<br>kontor | Stemme og<br>Eierandel | Kostpris | Bokført<br>verdi |
|--|---------------------|------------------------|------------------------|----------|------------------|
| Senter for Prestasjonsutvikling AS (SPU) | 29.03.05            | Oslo                   | 100 %                  | 136      | 136              |
| Bardufosstun Driftsselskap AS            | 06.07.04            | Bardufoss              | 51 %                   | 311      | 80               |
| Sum                                      |                     |                        |                        |          | 216              |

**Investering i aksjer**

|                                  |          |           |      |     |     |
|----------------------------------|----------|-----------|------|-----|-----|
| ZXY sport trekking AS (Radionor) | 18.04.07 | Trondheim | 22 % | 100 | 100 |
| Andre aksjer                     |          |           |      | 18  | 15  |
| Sum                              |          |           |      |     | 115 |

NOTER FORTSETTER PÅ NESTE SIDE

**NOTE 9 EGENKAPITAL (1.000 KR)**

|                                      | Egenkapital<br>med selvpålagte<br>restriksjoner | Annen<br>egenkapital | Sum<br>egenkapital |
|--------------------------------------|---|----------------------|--------------------|
| <b>Egenkapital 01.01.08</b>          | <b>2.000</b>                                    | <b>11.010</b>        | <b>13.010</b>      |
| Årets endring i egenkapital:         |   |                      |                    |
| Årets resultat til annen egenkapital | 0   | 5.938                | 5.938              |
| Overtatt egenkapital NFI 1/1-08      | 4.413   | 0                    | 4.413              |
| Disponert egenkapital NFI            | -567  |                      | -567               |
| IT-utvikling 2009                    | 5.490   |                      | 5.490              |
| <b>Egenkapital 31.12.08</b>          | <b>11.360</b>                                   | <b>16.948</b>        | <b>28.284</b>      |

**NOTE 10 PENSJONSKOSTNADER, -MIDLER OG -FORPLIKTELSE**

Idrettsforbundet har pensjonsordninger som omfatter i alt 277 personer. Ordningene gir rett til definerte fremtidige ytelser. Hoveddelen av ansatte i NIF er medlemmer i Statens Pensjonskasse, og trekkes en egenandel på 2%. NIF betaler ikke premie til Statens Pensjonskasse, og det er således heller ikke beregnet en forpliktelse for denne ordningen. Ansatte i NIF har også en AFP-ordning hvor det avsettes for alle fremtidige utbetalinger på uttakstidspunktet.

I tillegg har NIF pensjonsforpliktelser overfor ansatte i idrettskretser (ansatt før 1/3-00). Denne forpliktelsen er finansiert gjennom et forsikringselskap, og de ansatte trekkes en egenandel på 2%. Pensjonsytelsene er i hovedsak avhengig av antall opptjeningsår, lønnsnivå ved oppnådd pensjonsalder og størrelsen på ytelsene fra folketrygden. Ansatte i idrettskretser (ansatt før 1/3-00) inngår også i en AFP-ordning, og det er tegnet tilleggsavtaler som sikrer ytelser tilsvarende den kollektive pensjonsordningen i AFP-perioden.

|   | 2008             | 2007             |
|---|------------------|------------------|
| Nåverdi av årets pensjonsopptjening                   | 1.268.505        | 2.173.805        |
| Rentekostnad av pensjonsforpliktelsen                 | 2.731.849        | 2.677.430        |
| Avkastning på pensjonsmidler                          | -2.581.119       | -2.326.488       |
| Resultatført estimeringstap/(gevinst)                 | 178.997          | 150.454          |
| Administrasjonskostnader                              | 34.893           | 0                |
| Periodisert arbeidsgiveravgift                        | 239.802          | 292.634          |
| <b>Netto pensjonskostnad etter arbeidsgiveravgift</b> | <b>1.872.927</b> | <b>2.967.835</b> |

|   | Idrettskretser    |                  |                   | NIF             |
|---|-------------------|------------------|-------------------|-----------------|
|   | Sikrede           | Usikrede<br>AFP  | Sum               | Usikrede<br>AFP |
| <b>2008</b>                                   |                   |                  |                   |                 |
| Beregnete pensjonsforpliktelser               | 44.131.100        | 3.150.215        | 47.281.315        | 353.186         |
| Pensjonsmidler (til markedsverdi)             | -46.106.997       | 0                | -46.106.997       | 0               |
| Ikke resultatført virkning av estimatavvik    | -4.569.323        | -173.761         | -4.743.084        | 0               |
| Periodisert arbeidsgiveravgift                | 89.176            | 444.180          | 533.356           | 0               |
| Nedvurdering overfinansiering                 | 1.755.564         |                  | 1.755.564         | 0               |
| <b>Netto pensjonsforpliktelser (- midler)</b> | <b>-4.700.480</b> | <b>3.420.634</b> | <b>-1.279.846</b> | <b>353.186</b>  |

Netto pensjonssfordring i 2008 er knyttet til ansatte i idrettskretsene, og den vil over tid bli refundert fra idrettskretsene. Fordringen på pensjonsselskapet tilsvarende forpliktelsen, er ført opp i regnskapet med kr 1 279 846.

|   | Idrettskretser    |                  |                  | NIF             |
|---|-------------------|------------------|------------------|-----------------|
|   | Sikrede           | Usikrede<br>AFP  | Sum              | Usikrede<br>AFP |
| <b>2007</b>                                   |                   |                  |                  |                 |
| Beregnete pensjonsforpliktelser               | 49.440.728        | 3.242.188        | 52.682.916       | 599.782         |
| Pensjonsmidler (til markedsverdi)             | -45.048.252       | 0                | -45.048.252      | 0               |
| Ikke resultatført virkning av estimatavvik    | -6.280.283        | -125.685         | -6.405.968       | 0               |
| Periodisert arbeidsgiveravgift                | -266.181          | 439.427          | 173.246          | 0               |
| <b>Netto pensjonsforpliktelser (- midler)</b> | <b>-2.153.988</b> | <b>3.555.930</b> | <b>1.401.942</b> | <b>599.782</b>  |

Netto pensjonsmidler 2007 var knyttet til ansatte i idrettskretsene, og ville over tid kommet idrettskretsene til gode i form av pensjonspremie - refusjon. Det var foretatt en avsetning for NIFs pensjonsforpliktelse til å videreføre netto pensjonsmidler til idrettskretsene med kr 1 401 942.



## NOTE 10 (FORTS.) PENSJONSKOSTNADER, -MIDLER OG -FORPLIKTELSER

| <b>Økonomiske forutsetninger:</b>   | <b>2008</b> | <b>2007</b> |
|-------------------------------------|-------------|-------------|
| Diskonteringsrente                  | 5,8 %       | 5,3 %       |
| Forventet lønnsregulering           | 4,0 %       | 4,5 %       |
| Forventet pensjonsøkning            | 1,5 %       | 2,0 %       |
| Forventet G-regulering              | 3,8 %       | 4,3 %       |
| Forventet avkastning på fondsmidler | 5,8 %       | 5,5 %       |

Som aktuariemessige forutsetninger for demografiske faktorer og avgang er lagt til grunn vanlig benyttede forutsetninger innen forsikring.

## NOTE 11 KONSERNKONTOSYSTEMET

Konsernkontosystemet i NIF ble opprettet i 1989. Gjennom konsernkontosystemet forvalter NIF den akkumulerte overskuddslikviditeten til de deltagende særforbundene og idrettskretsene. Midlene plasseres i rentebærende verdipapirer med lav risiko og kort løpetid. Alle deltagende forbund og kretser er solidarisk ansvarlig innenfor konsernkontosystemet.

Konsernkontosystemet skal sikre deltagere bedre innskudds- og lånebetingelser enn hver og en kan få på egenhånd. I tillegg innebærer systemet fleksibilitet i forhold til kortsiktige likviditetsbehov.

## NOTE 12 BUNDET BANKINNSKUDD

Av likvide midler på kr 51 099 119 i morselskapet utgjør bundne skattetreksmidler kr 6 680 292, lokale aktivitetsmidler kr 4 311 558 og andre fond kr 1 518 197.

## NOTE 13 DATTERSELSKAP, (KONSERNFORHOLD – SKATT – MELLOMVÆRENDE)

Norges idrettesforbund og olympiske og paralympiske komité eier 100% av Senter for Prestasjonsutvikling og 51% av Bardufosstun Driftsselskap. Datterselskapenes virksomhet er av en forholdsvis lav karakter, slik at det derfor ikke er funnet nødvendig å konsolidere selskapene. Hovedtallene for disse selskapene blir gjengitt i denne noten.

Ingen av datterselskapene er i skatteposisjon pr 31.12.2008. Det er fremførbare underskudd i datterselskapene på kr 9 609 252. Det er ingen vesentlige midlertidige forskjeller utover dette.

Bardufosstun Driftsselskap har fått tilskudd på totalt kr 800 000 i 2008.

|  | <b>2008</b> | <b>2007</b> |
|--|-------------|-------------|
| Senter for Prestasjonsutvikling, årsresultat | -3.015      | -64.279     |
| Senter for Prestasjonsutvikling, egenkapital | 587.888     | 590.902     |
| Bardufosstun Driftsselskap, årsresultat      | -133.565    | -92.014     |
| Bardufosstun Driftsselskap, egenkapital      | 157.663     | 219.228     |

Pr. 31/12-08 hadde NIF en gjeld til Bardufosstun Driftsselskap på kr 100 000, denne er oppgjort i januar 2009.

## NOTE 14 ANDRE AVSETNINGER (1.000 KR)

### Øremerkede midler:

NIF mottar øremerkede midler til gjennomføring av ulike prosjekter fra flere ulike instanser og samarbeidspartnere. Enkelte av disse midlene er ikke fullt ut benyttet pr 31.12.2008 og utgjør således en forpliktelse for NIF. Disse fordeler seg som følger:

| <b>Avsetninger:</b>                           | <b>2008</b>  | <b>2007</b>  |
|---|--------------|--------------|
| Fredskorpset                                  | 5            | 227          |
| Paralympics                                   | 1.328        | 1.328        |
| Lokale aktivitetsmidler                       | 2.867        | 1.157        |
| Inkludering i idrettslag (Sosial integrasjon) | 65           | 210          |
| NORAD-prosjekter                              | 279          | -73          |
| Time out                                      | 512          | 0            |
| Idrett mot homohets                           | 135          | 0            |
| Diverse                                       | 21           | 19           |
| <b>Sum</b>                                    | <b>5.212</b> | <b>2.867</b> |

NOTER FORTSETTER PÅ NESTE SIDE

**NOTE 15 LÅN OG PANTSTILLELSER (1.000 KR)**

| <b>Bokført gjeld som er sikret ved pant o.l.:</b> | <b>2008</b> | <b>2007</b> |
|---|-------------|-------------|
| Pantelån DnB NOR*                                 | 30.271      | 32.600      |
| Øvrig langsiktig gjeld **                         | 11.900      | 11.894      |
| Sum pantelån                                      | 42.171      | 44.494      |

|                                |   |   |
|--------------------------------|---|---|
| Gjeld til kredittinstitusjoner | 0 | 0 |
|--------------------------------|---|---|

Bokført verdi av eiendeler stilt som sikkerhet for bokført gjeld

|                 |               |               |
|-----------------|---------------|---------------|
| Ullevål Stadion | 29.967        | 30.333        |
| <b>Totalt</b>   | <b>29.967</b> | <b>30.333</b> |

\* De årlige avdragene er kr 2 328 648. Lånet vil være nedbetalt i 2021.

\*\* NIF har et lån i idrettens konsernkontosystem som ble tatt opp i forbindelse med den siste utbyggingen av Toppidrettssenteret i 1999. Lånet er nedbetalt i 2009.

**NOTE 16 GARANTIER****Garanti Bardufosstun**

Fra og med 1/10-2004 ble Bardufosstun leid ut til Bardufosstun Driftsselskap AS (driftsselskapet eies av Troms Fylkeskommune med 49% og NIF med 51%). NIF skal yte et driftstilskudd på 200.000 kr pr år til driftsselskapet. Avtalen om driftstilskudd gjaldt årene 2004-2006, men ble forlenget med tre år 2007-2009; garantien utgjør totalt kr 600.000.

**NOTE 17 LEIEAVTALE - BARDUFOSSTUN**

Forsvarets bygningstjeneste har en tinglyst rett til å leie 50% av kapasiteten ved Bardufosstun i perioden 15/1 - 31/3 og 15/8 - 31/10 til 75% av den til enhver tid gjeldende pris. Avtalen varer frem til 2012.

**NOTE 18 FORDRINGER**

Debitormassen er oppført til pålydende med fradrag for usikre fordringer på kr 255 289,-.

**NOTE 19 ANDRE KORTSIKTIGE FORDRINGER (1.000 KR)**

| <b>Fordringer:</b>                             | <b>2008</b>   | <b>2007</b>   |
|--|---------------|---------------|
| Opptjente inntekter                            | 16.164        | 13.993        |
| Forskuddsbetalt OL Vancouver og Beijing (2007) | 1.261         | 2.072         |
| Mva termin 6                                   | 511           |               |
| Andre forskuddsbetalte kostnader               | 2.870         | 1.370         |
| <b>Sum</b>                                     | <b>20.806</b> | <b>17.435</b> |

**NOTE 20 ANNEN KORTSIKTIG GJELD (1.000 KR)**

| <b>Avsetninger:</b>               | <b>2008</b>   | <b>2007</b>   |
|-----------------------------------|---------------|---------------|
| Påløpte feriepenge                | 11.673        | 10.063        |
| Mottatte ikke opptjente inntekter | 14.708        | 15.429        |
| Øvrige påløpte kostnader          | 10.282        | 5.499         |
| <b>Sum</b>                        | <b>36.663</b> | <b>30.990</b> |

# Norges idrettsforbund og olympiske og paralympiske komité

## Kontantstrømoppstilling 2008

|  | 2008                      | 2007                     |
|--|---------------------------|--------------------------|
| <b>KONTANTSTRØMMER FRA OPERASJONELLE AKTIVITETER:</b>                |                           |                          |
| Ordinært resultat før skattekostnad                                  | 10.860.707                | 2.716.537                |
| Ordinære avskrivninger   | 10.502.899                | 13.880.860               |
| Pensjonskostnad uten kontanteffekt                                   | -246.596                  | 30.485                   |
| Effekt av valutakursendringer  | 1.110.766                 | 0                        |
| Tap/gevinst ved salg av anleggsmidler                                | 0                         | 51.375                   |
| Poster klassifisert som investerings- eller finansieringsaktiviteter | 68.118                    | 162.574                  |
| Endring i varer  | 0                         | 150.000                  |
| Endring i kundefordringer  | -16.829                   | -6.450.730               |
| Endring i leverandørgjeld  | 22.178.009                | 10.637.182               |
| Endring i andre omløpsmidler og andre gjeldsposter                   | <u>5.663.458</u>          | <u>-7.052.722</u>        |
| <b>Netto kontantstrømmer fra operasjonelle aktiviteter</b>           | <b><u>50.120.532</u></b>  | <b><u>14.125.561</u></b> |
| <b>KONTANTSTRØMMER FRA INVESTERINGSAKTIVITETER:</b>                  |                           |                          |
| Utbetalinger ved kjøp av varige driftsmidler                         | -21.327.919               | -8.679.118               |
| Utbetalinger ved kjøp av immaterielle eiendeler                      | -12.529.391               | 0                        |
| Utbetalinger ved kjøp av finansielle anleggsmidler                   | 0                         | -100.000                 |
| Innbetalinger fra investeringer i finansielle anleggsmidler          | <u>0</u>                  | <u>48.625</u>            |
| <b>Netto kontantstrøm fra investeringsaktiviteter</b>                | <b><u>-33.857.310</u></b> | <b><u>-8.730.493</u></b> |
| <b>KONTANTSTRØMMER FRA FINANSIERINGSAKTIVITETER:</b>                 |                           |                          |
| Utbetalinger ved nedbetaling av langsiktig gjeld                     | -2.322.641                | -1.099.009               |
| Innbetaling av egenkapital   | <u>4.413.368</u>          | <u>0</u>                 |
| <b>Netto kontantstrøm fra finansieringsaktiviteter</b>               | <b><u>2.090.727</u></b>   | <b><u>-1.099.009</u></b> |
| Netto endring i bankinnskudd, kontanter og lignende                  | 18.353.949                | 4.296.059                |
| Beholdning av bankinnskudd, kontanter og lignende pr 01.01.          | <u>32.745.170</u>         | <u>28.449.114</u>        |
| <b>Beholdning av bankinnskudd, kontanter og lignende pr 31.12.</b>   | <b><u>51.099.119</u></b>  | <b><u>32.745.170</u></b> |

Til generalforsamlingen i Norges idrettsforbund og olympiske og paralympiske komité

## REVISJONSBERETNING FOR 2008

Vi har revidert årsregnskapet for Norges idrettsforbund og olympiske og paralympiske komité for regnskapsåret 2008, som viser et overskudd på kr 10.860.707. Vi har også revidert opplysningene i årsberetningen om årsregnskapet, forutsetningen om fortsatt drift og forslaget til anvendelse av overskuddet. Årsregnskapet består av resultatregnskap, balanse, kontantstrømoppstilling og noteopplysninger. Regnskapslovens regler og god regnskapsskikk i Norge er anvendt ved utarbeidelsen av regnskapet. Årsregnskapet og årsberetningen er avgitt av forbundets styre og generalsekretær. Vår oppgave er å uttale oss om årsregnskapet og øvrige forhold i henhold til revisorlovens krav.

Vi har utført revisjonen i samsvar med lov, forskrift og god revisjonsskikk i Norge, herunder revisjonsstandarder vedtatt av Den norske Revisorforening. Revisjonsstandardene krever at vi planlegger og utfører revisjonen for å oppnå betryggende sikkerhet for at årsregnskapet ikke inneholder vesentlig feilinformasjon. Revisjon omfatter kontroll av utvalgte deler av materialet som underbygger informasjonen i årsregnskapet, vurdering av de benyttede regnskapsprinsipper og vesentlige regnskapsestimater, samt vurdering av innholdet i og presentasjonen av årsregnskapet. I den grad det følger av god revisjonsskikk, omfatter revisjon også en gjennomgåelse av forbundets formuesforvaltning og regnskaps- og intern kontrollsystemer. Vi mener at vår revisjon gir et forsvarlig grunnlag for vår uttalelse.

Vi mener at

- årsregnskapet er avgitt i samsvar med lov og forskrifter og gir et rettviseende bilde av forbundets økonomiske stilling 31. desember 2008 og av resultatet og kontantstrømmene i regnskapsåret i overensstemmelse med god regnskapsskikk i Norge
- ledelsen har oppfylt sin plikt til å sørge for ordentlig og oversiktlig registrering og dokumentasjon av regnskapsopplysninger i samsvar med lov og god bokføringsskikk i Norge
- opplysningene i årsberetningen om årsregnskapet, forutsetningen om fortsatt drift og forslaget til anvendelse av overskuddet, er konsistente med årsregnskapet og er i samsvar med lov og forskrifter.

Oslo, 24. mars 2009

Deloitte AS



Torgeir Dähle  
statsautorisert revisor



## KONTROLLKOMITEENS BERETNING FOR 2008

Vi har gjennomgått Norges idrettsforbund og olympiske og paralympiske komité's årsregnskap og årsberetning, samt revisors beretning for 2008.

Kontrollkomiteen har fortløpende fått referater fra styret, og mener de vedtak som er foretatt er i samsvar med gjeldende lover og tidligere tingvedtak.

Vi har i størst mulig grad bygget på det arbeid som den tilsatte revisor har gjort, og har fått alle ønskede opplysninger om hans foretatte revisjon og revisjonshandlinger.

Vi viser forøvrig til revisors beretning.

Det fremlagte årsoppgjør, som viser et årsoverskudd på kr 10.860.707,-, kan fastsettes som forbundets årsoppgjør for 2008.

27.mars 2009

  
Unni Blesvik

  
Liv Bentzen

  
Johannes Vold

# Norges idrettsforbund og olympiske og paralympiske komité

## Aktivitetsregnskap 2008

| BESKRIVELSE  | NOTE     | 2008                |                    |                     | 2007                |                    |                     |
|--|----------|---------------------|--------------------|---------------------|---------------------|--------------------|---------------------|
|  |          | INNEKTER            | KOSTNADER          | RESULTAT            | INNEKTER            | KOSTNADER          | RESULTAT            |
| <b>Felleselementer, ikke fordelt på postene:</b>   |          |                     |                    |                     |                     |                    |                     |
| Spillemidler   |          | -354.000.000        | 0                  | -354.000.000        | -352.000.000        | 0                  | -352.000.000        |
| Avsetning spillemidler 2007 til OL/Paralympics 2008  | 1        | -5.500.000          | 0                  | -5.500.000          | 5.500.000           | 0                  | 5.500.000           |
| Overgangsmidler  |          | -168.000.000        | 0                  | -168.000.000        | 0                   | 0                  | 0                   |
| Kommersiell virksomhet   | 2        | -36.186.107         | 20.718.852         | -15.467.255         | -32.913.296         | 17.611.613         | -15.301.683         |
| Finansposter   | 3        | -10.760.820         | -375.864           | -11.136.684         | -7.907.443          | 734.917            | -7.172.525          |
| Lokale aktivitetsmidler (tilskudd til idrettslag)  |          | -126.156.683        | 176.656.683        | 50.500.000          | -125.729.966        | 125.729.966        | 0                   |
| <b>SUM FELLESELEMENTER</b>   |          | <b>-700.603.610</b> | <b>196.999.671</b> | <b>-503.603.939</b> | <b>-513.050.705</b> | <b>144.076.497</b> | <b>-368.974.208</b> |
| <b>Post 1 Grunnstøtte NIF sentralt og regionalt (inkl. grunnfinansiering av IT og Idrettens hus)</b> |          |                     |                    |                     |                     |                    |                     |
| Stabsfunksjoner  |          | -403.581            | 17.055.246         | 16.651.665          | -769.141            | 16.740.977         | 15.971.836          |
| Idrettsstyret, lovpålagte oppgaver, utvalg og arrangement  |          | -1.271.547          | 7.853.166          | 6.581.619           | 0                   | 6.493.311          | 6.493.311           |
| Fagavdelingen organisasjonsutvikling   |          | -90.841             | 5.385.659          | 5.294.818           | 0                   | 3.890.530          | 3.890.530           |
| Fagavdelingen idrettsutvikling   | 4        | -456.678            | 19.745.806         | 19.289.128          | -64.800             | 5.943.543          | 5.878.743           |
| Tilskudd idrettskretser  | 5        | 0                   | 35.352.000         | 35.352.000          | 0                   | 28.500.000         | 28.500.000          |
| Tilskudd til kompetanse og regionsutvikling  |          | 0                   | 3.074.307          | 3.074.307           | 0                   | 3.487.150          | 3.487.150           |
| Overgangsmidler til idrett og skole/folkeløse  |          | 0                   | 5.019.688          | 5.019.688           | 0                   | 0                  | 0                   |
| <b>Grunnfinansiering/tilskudd:</b>   |          |                     |                    |                     |                     |                    |                     |
| Grunnfinansiering informasjonsteknologi (IT)   | 6        | 0                   | 15.400.000         | 15.400.000          | 0                   | 10.350.000         | 10.350.000          |
| Grunnfinansiering idrettens hus og andre fellestjenester   | 7        | 0                   | 10.000.000         | 10.000.000          | 0                   | 10.000.000         | 10.000.000          |
| Tilskudd Idrettens studieforbund (ISF-kursadministrasjon)  |          | 0                   | 1.100.000          | 1.100.000           | 0                   | 1.100.000          | 1.100.000           |
| Tilskudd Bardufosstun  |          | 0                   | 852.392            | 852.392             | 0                   | 589.891            | 589.891             |
| Egenandel bistandsarbeidet   |          | 0                   | 800.000            | 800.000             | 0                   | 441.973            | 441.973             |
| <b>SUM POST 1</b>  |          | <b>-2.222.647</b>   | <b>121.638.264</b> | <b>119.415.617</b>  | <b>-833.941</b>     | <b>87.537.375</b>  | <b>86.703.434</b>   |
| <b>Post 2 Grunnstøtte særforbund</b>   |          |                     |                    |                     |                     |                    |                     |
| Tilskudd til særforbundene   | 8        | 0                   | 179.622.783        | 179.622.783         | 0                   | 140.000.000        | 140.000.000         |
| <b>SUM POST 2</b>  |          | <b>0</b>            | <b>179.622.783</b> | <b>179.622.783</b>  | <b>0</b>            | <b>140.000.000</b> | <b>140.000.000</b>  |
| <b>Post 3 Barn ungdom og bredde</b>  |          |                     |                    |                     |                     |                    |                     |
| Barneidrettsforsikring   |          | 0                   | 3.000.000          | 3.000.000           | 0                   | 3.000.000          | 3.000.000           |
| Aktivitetsmidler   | 8        | -473.400            | 96.038.271         | 95.564.871          | -961.899            | 52.935.083         | 51.973.184          |
| <b>SUM POST 3</b>  |          | <b>-473.400</b>     | <b>99.038.271</b>  | <b>98.564.871</b>   | <b>-961.899</b>     | <b>55.935.083</b>  | <b>54.973.184</b>   |
| <b>Post 4 Toppidrett</b>   |          |                     |                    |                     |                     |                    |                     |
| Fagavdelingene forskning og utvikling  |          | -4.210.376          | 27.858.566         | 23.648.190          | -4.391.113          | 26.005.176         | 21.614.063          |
| Tilskudd, kvalitetssikring og oppfølging særforbund  |          | -764.424            | 36.463.048         | 35.698.624          | -619.982            | 35.356.796         | 34.736.813          |
| Forberedelser og gjennomføring OL/Paralympics  | 9        | -1.716.918          | 18.917.532         | 17.200.614          | -56.888             | 4.402.827          | 4.345.939           |
| Stipender  |          | 0                   | 11.520.000         | 11.520.000          | 0                   | 11.226.000         | 11.226.000          |
| Drift av Olympiatoppen og Toppidrettssenteret  |          | -111.311            | 11.712.580         | 11.601.269          | 132.603             | 9.786.560          | 9.919.164           |
| <b>SUM POST 4</b>  | <b>8</b> | <b>-6.803.029</b>   | <b>106.471.726</b> | <b>99.668.697</b>   | <b>-4.935.380</b>   | <b>86.777.359</b>  | <b>81.841.979</b>   |
| <b>Fellestjenester og eksterne prosjekter:</b>   |          |                     |                    |                     |                     |                    |                     |
| Informasjonsteknologi (IT)   |          | -44.807.358         | 39.316.306         | -5.491.052          | -32.210.970         | 34.971.872         | 2.760.903           |
| Idrettens hus og andre fellestjenester   |          | -19.098.977         | 19.492.803         | 393.826             | -18.161.636         | 18.139.269         | -22.367             |
| Utstyrsmidler  |          | -10.000.000         | 10.001.090         | 1.090               | -10.000.000         | 10.000.000         | 0                   |
| Inkludering i idrettslag   |          | -7.982.053          | 7.982.053          | 0                   | -7.952.911          | 7.952.911          | -0                  |
| Helse/rehabilitering   |          | -4.505.900          | 4.505.900          | 0                   | -7.401.900          | 7.401.900          | -0                  |
| Time Out   |          | -1.487.619          | 1.487.619          | 0                   | -2.000.000          | 2.000.000          | -0                  |
| Bistandsarbeid   |          | -16.154.107         | 16.154.107         | 0                   | -12.578.462         | 12.578.948         | 486                 |
| Idrettens kompetansesenter innlandet (IKI)   |          | -755.975            | 755.975            | 0                   | 0                   | 0                  | 0                   |
| Prosjekt Sosial- og helsedepartementet (Fys.funk)  |          | -193.814            | 193.814            | 0                   | -238.412            | 238.465            | 53                  |
| SFO-prosjekt   |          | -2.070.000          | 2.070.000          | 0                   | 0                   | 0                  | 0                   |
| <b>SUM FELLESTJENESTER OG EKSTERNE PROSJEKTER</b>  |          | <b>-107.055.803</b> | <b>101.959.667</b> | <b>-5.096.136</b>   | <b>-90.544.290</b>  | <b>93.283.364</b>  | <b>2.739.074</b>    |
| <b>TOTALT</b>  |          | <b>-817.158.489</b> | <b>805.730.382</b> | <b>-11.428.107</b>  | <b>-610.326.214</b> | <b>607.609.677</b> | <b>-2.716.537</b>   |

Disponering av øremerkede midler funksjonshemmede (disponering av NFIs egenkapital) (se også note 4) 567.400

**Årsoverskudd 2008 -10.860.707**

### NOTER

#### Generell kommentar:

Aktivitetsregnskapet er satt opp i tråd med postinndelingen fra tildelingen av spillemidler fra Kultur- og kirkedepartementet.

#### 1) Avsetning spillemidler 2007 til OL/Paralympics 2008

Kr 5,5 millioner av tildelingen av spillemidlene for 2007 er benyttet til gjennomføring av OL/Paralympics i 2008.

#### 2) Kommersiell virksomhet

Kostnadene til kommersiell virksomhet er kostnader til oppfyllelse av avtalene, samt overføringer til andre organisasjonsledd innenfor idretten. I 2008 var kostnadene vedrørende oppfyllelse av markedsavtalene kr 11,4 millioner og kr 9,3 millioner ble overført til andre organisasjonsledd innenfor idretten.

Tilsvarende tall for 2007 var kr 8,2 millioner til oppfyllelse av avtalene og kr 9,4 millioner til andre organisasjonsledd innenfor idretten.

#### 3) Finansposter

Renteinntekter/kostnader, samt momskompensasjon for betalt merverdiavgift på tjenester. Momskompensasjon er inntektsført med kr 3,0 millioner i 2008 og kr 3,5 millioner i 2007.

#### 4) Fagavdelingen idrettsutvikling (inkludert idrett for funksjonshemmede)

Tidligere Norges Funksjonshemmedes Idrettsforbund (NFI) ble regnskapsmessig innarbeidet i NIFs regnskap fra og med 01.01.2008. Ved nedleggelse av NFI ble gjenværende egenkapital i NFI overført til NIF.

#### 5) Tilskudd idrettskretser

Tilskuddet til idrettskretsene er spesifisert i egen oversikt lenger bak i årsrapporten.

#### 6) Grunnfinansiering informasjonsteknologi (IT)

IT-tjenestene som ytes til brukerne av idrettens nettværk blir subsidiert.

#### 7) Grunnfinansiering idrettens hus og andre fellestjenester

Husleien og andre tjenester på idrettens hus (Ullevål Stadion) blir subsidiert.

#### 8) Tilskudd særforbund

Særforbundene får tildelt tilskudd under flere av postene.

Tilskuddene til særforbundene er spesifisert i egen oversikt lenger bak i årsrapporten.

#### 9) Forberedelser og gjennomføring O L/Paralympics

Inkludert i denne posten er gjennomføringen av både OL og Paralympics i Beijing 2008. Regnskapsoversikt for OL og Paralympics Beijing 2008 følger på neste side

# Norges idrettsforbund og olympiske og paralympiske komité

## Regnskap Beijing 2008

|  | Olympiske leker   | Paralympics      |
|--|-------------------|------------------|
| <b>Inntekter</b>                       |                   |                  |
| Refusjoner IOC m.m.                    | -1.955.054        | -194.893         |
| <b>Sum inntekter</b>                   | <b>-1.955.054</b> | <b>-194.893</b>  |
| <b>Kostnader</b>                       |                   |                  |
| <b>Reise, forsikring og bekledning</b> |                   |                  |
| Reise, transport og parkering          | 4.743.403         | 584.236          |
| Forsikring utstyr                      | 12.978            | 0                |
| Bekledning                             | 4.006.578         | 394.451          |
| Fri bekledning samarbeidspartnere      | -2.500.000        | 0                |
| <b>Sum</b>                             | <b>6.262.959</b>  | <b>978.687</b>   |
| <b>Oppholdskostnader:</b>              |                   |                  |
| Tropp utenfor leiren                   | 2.700.038         | 0                |
| Deltakerlandsbyer                      | 54.775            | 36.277           |
| Reise/opphold offisielle gjester       | 512.813           | 227.044          |
| <b>Sum</b>                             | <b>3.267.626</b>  | <b>263.321</b>   |
| <b>Andre kostnader:</b>                |                   |                  |
| Inspeksjonsreiser                      | 116.727           | 54.962           |
| Planlegging og forberedelser tropp     | 1.123.515         | 779.933          |
| Frakt av utstyr                        | 792.696           | 213.368          |
| Driftskostnader                        | 125.872           | 69.481           |
| Ansatte i støtteapparatet              | 1.373.276         | 26.560           |
| Konsulenter i støtteapparatet          | 1.455.405         | 365.068          |
| Billetter                              | 41.288            | 10.800           |
| Diverse kostnader                      | 891.269           | 176.532          |
| <b>Sum</b>                             | <b>5.920.048</b>  | <b>1.696.704</b> |
| <b>Sum kostnader</b>                   | <b>15.450.633</b> | <b>2.938.712</b> |
| <b>Resultat (kostnadsført i 2008)</b>  | <b>13.495.579</b> | <b>2.743.819</b> |

# Tilskudd idrettskretser 2008

|                  | Ramme-tilskudd    | Utstyr anlegg <sup>1</sup> | Trenerutdanning og regionale kompetansesenter | Klubb-, trener og lederutvikling | Organisasjonsutvikling | Sosial integrasjon | Andre tilskudd <sup>2</sup> | Sum 2008          |
|------------------|-------------------|----------------------------|---|----------------------------------|------------------------|--------------------|-----------------------------|-------------------|
| Østfold          | 1.536.792         | 71.108                     |   | 179.032                          |                        | 300.000            | 10.000                      | 2.096.932         |
| Akershus         | 2.108.629         | 126.242                    |   | 247.801                          |                        | 813.008            | 310.000                     | 3.605.680         |
| Oslo             | 1.967.208         | 42.704                     |   | 244.721                          |                        |                    | 10.000                      | 2.264.633         |
| Hedmark          | 1.574.559         | 22.649                     |   | 204.692                          |                        |                    | 257.500                     | 2.059.400         |
| Oppland          | 1.596.522         | 22.777                     |   | 205.718                          |                        |                    | 7.500                       | 1.832.517         |
| Buskerud         | 1.593.276         | 53.557                     |   | 181.085                          | 50.000                 |                    | 310.000                     | 2.187.918         |
| Vestfold         | 1.363.593         | 23.997                     |   | 163.636                          |                        |                    | 10.000                      | 1.561.226         |
| Telemark         | 1.380.231         | 22.210                     | 25.000  | 190.323                          |                        |                    | 10.000                      | 1.627.764         |
| Aust-Agder       | 1.153.318         | 0                          |   | 168.768                          |                        |                    | 26.250                      | 1.348.336         |
| Vest-Agder       | 1.293.242         | 17.029                     |   | 167.742                          | 700.000                |                    | 161.250                     | 2.339.263         |
| Rogaland         | 1.797.206         | 31.788                     |   | 221.114                          |                        |                    | 375.000                     | 2.425.108         |
| Hordaland        | 2.325.698         | 22.530                     | 595.000                                       | 296.041                          |                        |                    | 440.000                     | 3.679.269         |
| Sogn og Fjordane | 1.294.577         | 19.800                     |   | 188.270                          |                        |                    | 10.000                      | 1.512.647         |
| Møre og Romsdal  | 1.847.003         | 111.965                    |   | 264.223                          |                        |                    | 18.000                      | 2.241.191         |
| Sør-Trøndelag    | 1.775.377         | 16.917                     | 3.245.000                                     | 225.220                          | 1.300.000              |                    | 285.000                     | 6.847.514         |
| Nord-Trøndelag   | 1.437.298         | 36.143                     |   | 207.771                          |                        |                    | 10.000                      | 1.691.212         |
| Nordland         | 2.013.129         | 20.891                     |   | 283.724                          |                        |                    | 27.500                      | 2.345.244         |
| Troms            | 1.609.332         | 29.824                     | 555.000                                       | 199.560                          |                        |                    | 160.000                     | 2.553.716         |
| Finnmark         | 1.685.010         | 13.144                     |   | 160.559                          |                        |                    | 15.000                      | 1.873.713         |
| <b>Sum</b>       | <b>31.352.000</b> | <b>705.275</b>             | <b>4.420.000</b>                              | <b>4.000.000</b>                 | <b>2.050.000</b>       | <b>1.113.008</b>   | <b>2.453.000</b>            | <b>46.093.283</b> |

<sup>1</sup> Midlene er fordelt til kretser, men til utstyr i barneidrettsskoler.

<sup>2</sup> Andre tilskudd inneholder bl.a. Helse/rehabilitering (kr 0,750 mill).



# Tilskudd særforbund 2008

|                      | Rammetilskudd      | Regiontilskudd    | Integrerings-tilskudd | Utvikl.-orientert ungd.idr. | Barne- og ungdoms-satsing | Tilskudd fra Olympia-toppen <sup>1</sup> | Utstyr anlegg <sup>2</sup> | Andre tilskudd <sup>3</sup> | Sum 2008           |
|----------------------|--------------------|-------------------|-----------------------|-----------------------------|---------------------------|--|----------------------------|-----------------------------|--------------------|
| Ake, Bob og Skeleton | 522.565            | 23.930            |                       | 125.794                     | 70.801                    | 150.000                                  | 31.200                     |                             | 924.290            |
| Amerikansk fotball   | 989.152            | 63.089            |                       | 135.573                     | 179.472                   |  | 127.426                    |                             | 1.494.712          |
| Badminton            | 1.506.035          | 298.041           | 120.000               | 164.312                     | 1.047.967                 | 150.000                                  | 202.850                    | 205.000                     | 3.694.205          |
| Bandy                | 3.830.741          | 676.575           | 350.000               | 310.369                     | 3.676.957                 |  | 407.850                    | 225.000                     | 9.477.492          |
| Basketball           | 2.045.789          | 337.200           | 250.000               | 192.818                     | 1.815.632                 |  | 282.850                    | 15.000                      | 4.939.289          |
| Bedrift og mosjon    | 3.607.247          | 2.175.481         | 60.000                |                             | 92.830                    |  | 0                          | 1.000.000                   | 6.935.558          |
| Biljard              | 1.392.492          | 82.668            | 60.000                | 155.504                     | 404.384                   | 100.000                                  | 133.296                    |                             | 2.328.344          |
| Bokse                | 1.406.504          | 150.108           |                       | 164.940                     | 629.856                   |  | 164.375                    |                             | 2.515.783          |
| Bordtennis           | 1.443.954          | 265.409           | 500.000               | 160.493                     | 1.812.461                 | 950.000                                  | 212.850                    | 382.698                     | 5.727.865          |
| Bowling              | 1.185.809          | 241.478           | 250.000               | 144.785                     | 133.980                   | 50.000                                   | 0                          |                             | 2.006.052          |
| Bryte                | 1.828.026          | 108.774           |                       | 216.005                     | 482.316                   | 610.000                                  | 84.770                     |                             | 3.329.891          |
| Bueskytter           | 1.287.629          | 180.565           | 250.000               | 152.555                     | 438.503                   | 120.000                                  | 205.850                    |                             | 2.635.102          |
| Casting              | 1.305.751          | 80.493            |                       | 150.510                     | 159.269                   |  | 0                          |                             | 1.696.023          |
| Criquet              | 956.002            | 60.913            |                       | 143.463                     | 105.208                   |  | 89.137                     |                             | 1.354.723          |
| Curling              | 1.130.665          | 58.738            | 120.000               | 142.810                     | 182.717                   | 1.150.000                                | 99.692                     |                             | 2.884.622          |
| Cykle                | 2.477.791          | 541.695           | 350.000               | 241.307                     | 934.491                   | 1.300.000                                | 439.850                    | 5.000                       | 6.290.134          |
| Danse                | 4.215.320          | 278.462           | 250.000               | 339.707                     | 920.560                   | 75.000                                   | 105.472                    | 50.000                      | 6.234.521          |
| Dykke                | 1.515.566          | 348.077           | 60.000                | 155.296                     | 185.660                   |  | 1.388.806                  |                             | 3.653.405          |
| Fekte                | 702.647            | 47.861            |                       | 136.827                     | 148.528                   | 150.000                                  | 213.850                    |                             | 1.399.713          |
| Fleridrett           | 2.744.869          | 348.077           | 650.000               |                             | 990.189                   | 100.000                                  | 288.850                    |                             | 5.121.985          |
| Fotball              | 8.736.864          | 2.175.481         | 650.000               | 549.752                     | 12.054.094                | 1.950.000                                | 1.669.307                  | 3.060.000                   | 30.845.498         |
| Friidrett            | 3.249.639          | 1.570.697         | 500.000               | 243.867                     | 3.251.981                 | 1.823.000                                | 1.006.450                  | 600.000                     | 12.245.634         |
| Frisbee              | 338.645            | 56.562            |                       | 74.507                      | 49.509                    |  | 14.351                     |                             | 533.574            |
| Gang- og mosjon      | 1.962.837          | 601.943           | 120.000               |                             |                           | 1.100.000                                | 0                          |                             | 3.784.780          |
| Golf                 | 3.614.404          | 419.868           | 350.000               | 241.590                     | 2.227.925                 | 250.000                                  | 474.850                    |                             | 7.578.637          |
| Gymnastikk og Turn   | 4.873.093          | 911.526           | 250.000               | 410.400                     | 2.568.302                 |  | 1.325.850                  | 325.000                     | 10.664.171         |
| Hundekjører          | 1.184.995          | 128.353           |                       | 142.599                     | 259.925                   | 75.000                                   | 19.500                     |                             | 1.810.372          |
| Håndball             | 4.975.904          | 1.553.293         | 500.000               | 347.646                     | 5.551.125                 | 2.460.000                                | 298.850                    |                             | 15.686.818         |
| Ishockey             | 1.874.363          | 206.671           | 570.000               | 175.522                     | 1.848.903                 | 2.210.000                                | 538.850                    | 185.000                     | 7.609.309          |
| Judo                 | 1.274.415          | 154.459           | 120.000               | 152.082                     | 433.868                   |  | 203.850                    | 50.000                      | 2.388.674          |
| Kampsport            | 6.438.504          | 841.911           | 120.000               | 499.550                     | 2.229.363                 | 1.040.000                                | 318.850                    | 132.697                     | 11.620.875         |
| Kickboksing          | 1.382.065          | 128.353           |                       | 163.154                     | 414.236                   | 410.000                                  | 67.133                     | 5.000                       | 2.569.941          |
| Klatring             | 1.885.497          | 324.147           | 120.000               | 176.408                     | 1.072.897                 | 50.000                                   | 377.850                    |                             | 4.006.799          |
| Luftsport            | 2.809.031          | 500.361           | 350.000               | 323.916                     | 361.184                   |  | 166.100                    |                             | 4.510.592          |
| Motorsport           | 3.101.128          | 687.452           | 350.000               | 498.949                     | 1.881.992                 | 100.000                                  | 656.850                    |                             | 7.276.371          |
| Orientering          | 2.335.762          | 859.315           | 250.000               | 194.729                     | 2.073.208                 | 800.000                                  | 366.850                    | 575.000                     | 7.454.864          |
| Padle                | 1.759.747          | 200.144           | 120.000               | 163.433                     | 655.849                   | 1.750.000                                | 431.850                    |                             | 5.081.023          |
| Ro                   | 1.240.583          | 108.774           | 175.000               | 148.366                     | 607.104                   | 1.610.000                                | 750.850                    |                             | 4.640.677          |
| Rugby                | 704.982            | 54.387            | 60.000                | 141.360                     | 169.259                   |  | 58.154                     |                             | 1.188.142          |
| Rytter               | 3.768.614          | 785.349           | 500.000               | 364.681                     | 1.634.565                 | 800.000                                  | 1.028.850                  | 5.000                       | 8.887.059          |
| Seil                 | 2.794.581          | 228.425           | 350.000               | 288.592                     | 1.286.390                 | 1.660.000                                | 920.140                    | 5.000                       | 7.533.128          |
| Ski                  | 6.904.995          | 2.175.481         | 650.000               | 597.391                     | 13.114.209                | 5.045.000                                | 1.639.008                  | 424.000                     | 30.550.084         |
| Skiskytter           | 1.743.727          | 389.411           | 285.000               | 174.510                     | 1.103.696                 | 1.040.000                                | 420.850                    |                             | 5.157.194          |
| Skytter              | 2.789.156          | 1.109.495         | 250.000               | 287.888                     | 433.208                   | 2.340.000                                | 428.850                    |                             | 7.638.597          |
| Skøyte               | 1.933.377          | 206.671           | 120.000               | 155.958                     | 679.595                   | 975.000                                  | 97.971                     |                             | 4.168.572          |
| Snowboard            | 1.384.392          | 134.880           | 60.000                | 165.024                     | 990.189                   | 1.171.922                                | 202.850                    |                             | 4.109.257          |
| Soft- og Baseball    | 547.254            | 36.983            |                       | 127.009                     | 61.887                    |  | 26.450                     |                             | 799.583            |
| Squash               | 1.011.218          | 73.966            |                       | 140.913                     | 132.907                   |  | 0                          | 15.000                      | 1.374.004          |
| Studentidrett        | 2.311.430          | 156.635           | 60.000                |                             | 123.774                   |  | 0                          |                             | 2.651.839          |
| Styrkeløft           | 1.438.131          | 156.635           | 60.000                | 163.381                     | 399.058                   | 90.000                                   | 231.850                    |                             | 2.539.055          |
| Svømme               | 2.945.742          | 528.642           | 650.000               | 206.628                     | 3.856.796                 | 2.150.000                                | 145.522                    | 250.000                     | 10.733.330         |
| Tennis               | 2.477.902          | 308.918           | 120.000               | 211.576                     | 1.423.250                 |  | 204.850                    | 100.000                     | 4.846.496          |
| Triathlon            | 1.054.953          | 126.178           |                       | 140.913                     | 61.887                    | 75.000                                   | 0                          |                             | 1.458.931          |
| Vannski              | 944.416            | 54.387            | 120.000               | 141.518                     | 330.804                   | 50.000                                   | 11.250                     |                             | 1.652.375          |
| Vektløfter           | 1.173.040          | 102.248           |                       | 150.628                     | 226.286                   | 300.000                                  | 160.108                    |                             | 2.112.310          |
| Volleyball           | 3.067.249          | 848.437           | 120.000               | 291.324                     | 2.776.525                 | 2.084.000                                | 163.904                    | 15.000                      | 9.366.439          |
| <b>SUM</b>           | <b>128.127.189</b> | <b>25.274.072</b> | <b>11.220.000</b>     | <b>11.488.832</b>           | <b>80.757.531</b>         | <b>38.313.922</b>                        | <b>18.907.772</b>          | <b>7.629.395</b>            | <b>321.718.713</b> |

<sup>1</sup> Inkluderer direkte støtte til prosjekter og stipendier til utøvere. Tallene inkluderer ikke FoU-prosjekter, tjenester fra Toppidrettssenteret, og ressurs-/kompetansepersoneer.

<sup>2</sup> Midlene er fordelt via særforbund, men til utstyr i klubber.

<sup>3</sup> Andre tilskudd inneholder: tilskudd helse og rehabilitering (kr 1,615.mill), tilskudd NORAD-midler (kr 1,250.mill) samt diverse andre tilskudd.

# Kongepokalvinnere 2008

| FORBUND               | TILDELT<br>2008 | KVINNER   | MENN  |
|-----------------------|-----------------|---|---|
| Ake-,bob,-og skeleton | 1               |   | Thor Nørbeck, Akeforeningen Oslo  |
| Badminton             | 2               | Sara B. Kværnø, Grong BK                                | Steinar Klausen, Moss BK  |
| Bandy                 | 1               |   | Stabæk IF   |
| Innebandy             | 2               | Holmlia SK  | Sarpsborg IBK   |
| Basket                | 2               | Gimle BBK   | Asker Aliens  |
| Biljard               | 2               | Line Kjørsvik, Stavanger Biljardklubb                   | Tommy Wolff, Hyllestad Biljardklubb   |
| Bokse                 | 2               | Ingrid Enger, Oslo Bokseklubb                           | Glodi Eneste, AIK Lund  |
| Bordtennis            | 2               | Ma Wenting, Fokus BTK                                   | Roger Andersson, Stord BTK  |
| Bowling               | 2               | Renate Jakobsen, Stavanger BK                           | Svein Roger Olsen, Solli BK   |
| Bryte                 | 2               | Rosell Utne, Bårsfjord SK                               | Stig Andre Berge, Oslo BK   |
| Bueskytter            | 2               | Wenche Solbakken, Sandefjord Bueskyttere                | Bård Nesteng, Fredrikstad Bueskyttere   |
| Casting               | 1               |   | Martin Nøkleberg, Kristiansand JFF  |
| Curling               | 1               |   | Lag Thomas Ulsrud, Snarøen Curlingklubb   |
| Cykle                 | 2               | Anita Valen De Vries, Grenland SK                       | Edvald Boasson Hagen, Lillehammer CK  |
| Dans                  | 2               | Susanne Barkhald Sandberg, NTNUI                        | Thorbjørn Urskog, NTNUI   |
| Dykke                 | 1               |   | Molde Undervannsklubb, undervannsrugby  |
| Fekte                 | 2               | Margrete Mørch, Bygdøy FK                               | Michael Kramarics, Bygdø Fekteklubb   |
| Fotball               | 2               | Røa IL  | Vålerenga Fotball   |
| Friidrett             | 2               | Cathrine Larsåsen, BUL                                  | Jaysura Saidy Ndure, BUL  |
| Frisbee               | 1               |   | Espen Møkkelgjerd, Stovner  |
| Gang- og mosjon       | 2               | Kjersti Tysse Plätzer, Norna Salhus IL                  | Erik Tysse, Norna Salhus IL   |
| Golf                  | 2               | Lene Krog, Drammen Golfklubb                            | Espen Kofstad, Losby Golfklubb  |
| Gymn-og turn          | 2               | Lotte Bøe, Holmen Tropp og Turn                         | Espen Jansen, Njård IL  |
| Hundekjøring          | 2               | Solveig K. Aseby, Nittedal Hundekjørerklubb             | Andreas Fossnes, Bærum Hundekjørerklubb   |
| Håndball              | 2               | Larvik HK   | IL Runar  |
| Ishockey              | 2               | Vålerenga Ishockey                                      | Storhamar Ishockey  |
| Judo                  | 2               | Ikke utdelt   | Martin Thiblin, Ippon Judoklubb   |
| Kampsport             | 5               | To ikke utdelt  | Stian Bagroen,, Mizuchi karate klubb<br>Lars Ness, Tøyen Taekwondoklubb<br>Én ikke utdelt                                   |
| Kickboxing            | 2               | Tonje Sørлие, Champions Kickboxingklubb                 | Christian Kvatningen, Trondhem Bokseklubb   |
| Klatring              | 2               | Ikke utdelt   | Ikke utdelt   |
| Luftsport             | 1               |   | Mathias Holtz, Kristian Moxnes og Håvard Flaas,<br>«Skywalkers» - Voss Fallskjermklubb                                      |
| Motorsport            | 4               |   | Rune Sola, Riska MSK, Speedway<br>Rune Karlsen, Hof MBK, Offroad<br>Ronny Mangerud, Romerike Vannjet Klubb, Vannjet         |
| Orientering           | 2               | Marianne Andersen, Nydalen SK                           | Jostein Biti, Kautoleina MK, Snøscooter cross<br>Audun Hultgreen Weltzien, IL Tyrving                                       |
| Padle                 | 2               | Ikke utdelt   | Ikke utdelt   |
| Ro                    | 2               | Hilde Gudem, Bærum Roklubb                              | Olaf Tuft, Horten Roklubb   |
| Rytter                | 1               |   | Stein Endresen, Larvik og omegn rytterklubb   |
| Seil                  | 1               |   | Ralph Wickstrøm, Fredrikstad Seilforening   |
| Ski                   | 5               | Therese Johaug, IL Nansen<br>Lene Løseth, Spjelkavik IL | Anders Jacobsen, Ringkollen SK<br>Morten Eilifsen, Henning Skilag<br>Bernhard Gruber, Østerrike kombinert i<br>Holmenkollen |
| Skiskytter            | 2               | Tora Berger, Dombås IL                                  | Frode Andresen, Hønefoss SSK  |
| Skytter               | 2               | Camilla Brustad, Eidskog Sportskyttere                  | Vebjørn Berg, Stange Sportskyttere  |
| Skøyter               | 2               | Mari Hemmer, Aktiv Skøyteklubb                          | Håvard Bøkkø, Hol IL  |
| Snowboard             | 2               | Marianne Wallin, Kongsberg IF                           | Stian Sivertsen, Kongsberg IF   |
| Squash                | 1               |   | Shahab Hossain, Bærum Squashklubb   |
| Styrkeløft            | 2               | Inger Blikra, Rana KK                                   | Asbjørn Randen, Oslo SK   |
| Svømming              | 2               | Sara Nordenstam, Lambertseter SK                        | Aleksander Dale Oen, Vestkantsvømmerne  |
| Tennis                | 2               | Helene Auensen, Nordstrand Tennisklubb                  | Cezar Johansson, Stavanger Tennisklubb  |
| Triathlon             | 1               |   | Anders Aukland, Royal Sport   |
| Vannski               | 1               |   | Ole Johan Bjørnøe, Kvelde Vannskiklubb  |
| Vektløfter            | 1               |   | Per Hordnes, AK Bjørgvin  |
| Volleyball            | 2               | Koll IL   | Kristiansund VBK  |





Kongepokalvinner i badminton 2008,  
Sara B. Kværnø (Grong BK).

Foto: Espen Evensen



# Medlemskapsstatistikk 2008

| ANTALL                                | KVINNER |        |         |         |        | MENN    |        |         |         |        | SUM     |         |           |           |
|---------------------------------------|---------|--------|---------|---------|--------|---------|--------|---------|---------|--------|---------|---------|-----------|-----------|
|                                       | 0-5     | 6-12   | 13-19   | 20-25   | 26-    | 0-5     | 6-12   | 13-19   | 20-25   | 26-    | K       | M       | TOTAL     |           |
| <b>Ordinære idrettslag</b>            |         |        |         |         |        |         |        |         |         |        |         |         |           |           |
| Østfold Idrettskrets                  | 398     | 1.288  | 7.262   | 6.138   | 1.960  | 13.853  | 1.073  | 10.311  | 8.712   | 3.786  | 28.877  | 30.501  | 52.759    | 83.260    |
| Akershus Idrettskrets                 | 666     | 4.161  | 24.166  | 17.323  | 4.863  | 33.290  | 4.494  | 32.346  | 25.005  | 9.255  | 60.872  | 83.803  | 131.972   | 215.775   |
| Oslo Idrettskrets                     | 611     | 2.828  | 15.918  | 11.685  | 7.772  | 42.581  | 3.929  | 24.701  | 18.486  | 10.502 | 77.087  | 80.784  | 134.705   | 215.489   |
| Hedmark Idrettskrets                  | 377     | 1.840  | 9.366   | 6.676   | 1.908  | 11.516  | 1.906  | 12.298  | 9.339   | 3.598  | 20.760  | 31.306  | 47.901    | 79.207    |
| Oppland Idrettskrets                  | 395     | 1.863  | 8.497   | 6.499   | 2.147  | 14.865  | 1.692  | 9.694   | 7.423   | 3.109  | 22.261  | 33.871  | 44.179    | 78.050    |
| Buskerud Idrettskrets                 | 380     | 1.643  | 10.151  | 7.234   | 2.220  | 15.395  | 1.691  | 13.570  | 10.240  | 4.408  | 30.144  | 36.643  | 60.053    | 96.696    |
| Vestfold Idrettskrets                 | 304     | 1.453  | 7.290   | 5.427   | 1.737  | 11.792  | 1.389  | 9.155   | 8.132   | 3.297  | 25.260  | 27.699  | 47.233    | 74.932    |
| Telemark Idrettskrets                 | 307     | 1.232  | 6.063   | 4.939   | 1.678  | 10.660  | 1.028  | 7.404   | 6.352   | 2.621  | 17.434  | 24.572  | 34.839    | 59.411    |
| Aust-Agder Idrettskrets               | 179     | 873    | 3.693   | 2.994   | 1.044  | 6.688   | 906    | 4.895   | 3.829   | 1.541  | 10.232  | 15.292  | 21.403    | 36.695    |
| Vest-Agder Idrettskrets               | 264     | 996    | 6.022   | 4.566   | 1.278  | 7.642   | 842    | 7.469   | 6.026   | 2.784  | 14.886  | 20.504  | 32.007    | 52.511    |
| Rogaland Idrettskrets                 | 542     | 3.789  | 18.913  | 12.189  | 2.891  | 18.875  | 2.920  | 21.537  | 15.422  | 5.542  | 36.221  | 56.657  | 81.642    | 138.299   |
| Hordaland Idrettskrets                | 783     | 3.529  | 22.024  | 14.833  | 6.351  | 20.498  | 3.112  | 26.204  | 19.013  | 9.837  | 38.349  | 67.235  | 96.515    | 163.750   |
| Sogn og Fjordane Idrettskrets         | 188     | 954    | 4.128   | 4.216   | 1.356  | 9.289   | 1.104  | 5.170   | 4.832   | 2.088  | 12.667  | 19.943  | 25.861    | 45.804    |
| Møre og Romsdal Idrettskrets          | 495     | 1.873  | 9.822   | 8.179   | 2.737  | 16.462  | 1.862  | 11.911  | 10.013  | 4.023  | 27.102  | 39.073  | 54.911    | 93.984    |
| Sør-Trøndelag Idrettskrets            | 477     | 2.295  | 12.601  | 10.476  | 7.318  | 20.757  | 2.518  | 15.072  | 13.751  | 10.616 | 34.299  | 53.447  | 76.256    | 129.703   |
| Nord-Trøndelag Idrettskrets           | 301     | 1.143  | 6.023   | 5.010   | 1.791  | 10.456  | 1.254  | 7.275   | 5.906   | 2.640  | 15.211  | 24.423  | 32.286    | 56.709    |
| Nordland Idrettskrets                 | 532     | 2.013  | 9.069   | 6.555   | 1.673  | 10.668  | 1.878  | 10.806  | 8.010   | 3.006  | 16.539  | 29.978  | 40.239    | 70.217    |
| Troms Idrettskrets                    | 370     | 1.748  | 6.292   | 4.391   | 2.197  | 8.553   | 1.592  | 7.521   | 5.548   | 2.997  | 12.735  | 23.181  | 30.393    | 53.574    |
| Finnmark Idrettskrets                 | 191     | 677    | 3.175   | 2.418   | 852    | 4.753   | 656    | 3.602   | 2.867   | 1.271  | 6.383   | 11.875  | 14.779    | 26.654    |
| <b>Bedriftsidrettslag</b>             |         |        |         |         |        |         |        |         |         |        |         |         |           |           |
| Østfold bedriftsidrettskrets          | 253     | 0      | 0       | 10      | 86     | 2.812   | 0      | 0       | 9       | 146    | 7.907   | 2.908   | 8.062     | 10.970    |
| Akershus Bedriftsidrettskrets         | 435     | 0      | 0       | 0       | 237    | 16.344  | 0      | 0       | 19      | 294    | 23.364  | 16.581  | 23.677    | 40.258    |
| Oslo bedriftsidrettskrets             | 697     | 0      | 0       | 17      | 1.013  | 26.324  | 0      | 0       | 34      | 1.553  | 44.737  | 27.354  | 46.324    | 73.678    |
| Hedmark Bedriftsidrettskrets          | 231     | 1      | 0       | 4       | 47     | 2.213   | 2      | 1       | 27      | 108    | 4.408   | 2.265   | 4.546     | 6.811     |
| Oppland bedriftsidrettskrets          | 99      | 0      | 0       | 0       | 159    | 3.874   | 0      | 0       | 6       | 145    | 3.798   | 4.033   | 3.949     | 7.982     |
| Buskerud Bedriftsidrettskrets         | 237     | 0      | 2       | 53      | 103    | 3.112   | 0      | 3       | 104     | 243    | 6.324   | 3.270   | 6.674     | 9.944     |
| Vestfold Bedriftsidrettskrets         | 130     | 2      | 0       | 3       | 170    | 4.882   | 24     | 0       | 11      | 300    | 5.141   | 5.057   | 5.476     | 10.533    |
| Telemark bedriftsidrettskrets         | 136     | 0      | 0       | 5       | 92     | 2.532   | 0      | 0       | 7       | 255    | 4.659   | 2.629   | 4.921     | 7.550     |
| Aust-Agder Bedriftsidrettskrets       | 148     | 0      | 0       | 0       | 5      | 3.994   | 0      | 0       | 4       | 73     | 5.428   | 3.999   | 5.505     | 9.504     |
| Vest-Agder bedriftsidrettskrets       | 215     | 0      | 0       | 0       | 40     | 3.820   | 0      | 0       | 9       | 194    | 8.130   | 3.860   | 8.333     | 12.193    |
| Rogaland bedriftsidrettskrets         | 423     | 14     | 8       | 69      | 1.158  | 8.388   | 15     | 44      | 224     | 2.380  | 16.801  | 9.637   | 19.464    | 29.101    |
| Hordaland Bedriftsidrettskrets        | 319     | 0      | 0       | 44      | 399    | 9.901   | 0      | 0       | 88      | 890    | 18.177  | 10.344  | 19.155    | 29.499    |
| Sogn og Fjordane bedriftsidrettskrets | 24      | 0      | 0       | 0       | 0      | 608     | 0      | 0       | 0       | 65     | 983     | 608     | 1.048     | 1.656     |
| Bedriftsretten Midt-Norge, Sør        | 83      | 0      | 0       | 5       | 42     | 1.275   | 0      | 0       | 46      | 129    | 3.795   | 1.322   | 3.970     | 5.292     |
| Midt Norge Sør Bedriftsidrettskrets   | 247     | 0      | 3       | 27      | 352    | 4.699   | 0      | 2       | 27      | 529    | 9.992   | 5.081   | 10.550    | 15.631    |
| Nord-Trøndelag bedriftsidrettskrets   | 153     | 0      | 0       | 0       | 79     | 4.945   | 0      | 0       | 17      | 192    | 7.599   | 5.024   | 7.808     | 12.832    |
| Nordland bedriftsidrettskrets         | 145     | 0      | 0       | 15      | 161    | 2.284   | 0      | 0       | 22      | 348    | 3.433   | 2.460   | 3.803     | 6.263     |
| Troms bedriftsidrettskrets            | 190     | 0      | 0       | 17      | 219    | 1.509   | 0      | 0       | 46      | 564    | 3.213   | 1.745   | 3.823     | 5.568     |
| Finnmark Bedriftsidrettskrets         | 11      | 2      | 2       | 4       | 31     | 102     | 3      | 6       | 21      | 86     | 213     | 141     | 329       | 470       |
| <b>TOTALT</b>                         | 11.936  | 36.217 | 190.490 | 142.021 | 58.166 | 392.211 | 35.890 | 240.997 | 189.627 | 95.415 | 685.421 | 819.105 | 1.247.350 | 2.066.455 |

Medlemskap: Medlemskapsoversikten viser summen av medlemmer i hver enkelt klubb. Den viser ikke antall personer totalt som er medlem i den organiserte idretten. Dette er betydelig lavere pga at mange har medlemskap i flere klubber. Det er ennå ikke mulig å registrere et totalt antall enkeltpersoner som er medlem i den organiserte idretten.

Tabellen viser NIFs medlemskapstall for 2008. Tabellen angir antall registrerte ordinære idrettslag og bedriftsidrettslag fordelt på 19 idrettskretser og antall medlemmer i disse idrettslagene. Tallene er fordelt på variablene kjønn og alder. I oversikten på ordinære idrettslag viser tallene i parentes henholdsvis antall fleridrettslag og sær-idrettslag.



# Aktivitetsstall 2008

| Særforbund   | ant. grupper | KVINNER |        |        |       |        | MENN  |         |        |        |         | SUM     |         |         |
|--|--------------|---------|--------|--------|-------|--------|-------|---------|--------|--------|---------|---------|---------|---------|
|  |              | 0-5     | 6-12   | 13-19  | 20-25 | 26-    | 0-5   | 6-12    | 13-19  | 20-25  | 26-     | K       | M       | TOTAL   |
| SF11 Norges Ake-, Bob- og Skeletonforbund              | 11           | 3       | 15     | 29     | 23    | 53     | 2     | 17      | 51     | 72     | 267     | 123     | 409     | 532     |
| SF12 Norges Badminton Forbund                          | 118          | 6       | 547    | 500    | 126   | 526    | 20    | 703     | 775    | 274    | 1.601   | 1.705   | 3.373   | 5.078   |
| SF13 Norges Bandyforbund                               | 319          | 58      | 793    | 1.340  | 789   | 1.353  | 304   | 4.514   | 4.824  | 2.084  | 4.917   | 4.333   | 16.643  | 20.976  |
| SF14 Norges Basketballforbund                          | 150          | 27      | 1.216  | 1.147  | 339   | 511    | 46    | 2.633   | 2.834  | 763    | 1.473   | 3.240   | 7.749   | 10.989  |
| SF15 Norges Bedriftidrettsforbund                      | 4.176        | 25      | 35     | 88     | 1.381 | 44.557 | 45    | 55      | 360    | 3.443  | 100.309 | 46.086  | 104.212 | 150.298 |
| SF16 Norges Bokseforbund                               | 61           | 2       | 35     | 259    | 149   | 249    | 5     | 146     | 1.095  | 533    | 586     | 694     | 2.365   | 3.059   |
| SF17 Norges Bordtennisforbund                          | 114          | 4       | 476    | 278    | 94    | 274    | 5     | 1.212   | 1.016  | 294    | 1.163   | 1.126   | 3.690   | 4.816   |
| SF18 Norges Bowlingforbund                             | 107          | 0       | 23     | 71     | 50    | 549    | 2     | 81      | 365    | 245    | 1.767   | 693     | 2.460   | 3.153   |
| SF19 Norges Bryteforbund                               | 49           | 116     | 410    | 334    | 119   | 438    | 164   | 1.594   | 1.120  | 391    | 1.287   | 1.417   | 4.556   | 5.973   |
| SF20 Norges Bueskytterforbund                          | 82           | 9       | 121    | 208    | 57    | 580    | 6     | 381     | 713    | 211    | 1.559   | 975     | 2.870   | 3.845   |
| SF21 Norges Castingforbund                             | 36           | 1       | 61     | 89     | 69    | 300    | 3     | 151     | 443    | 384    | 2.485   | 520     | 3.466   | 3.986   |
| SF22 Norges Curlingforbund                             | 25           | 4       | 67     | 141    | 82    | 386    | 5     | 83      | 285    | 204    | 1.632   | 680     | 2.209   | 2.889   |
| SF23 Norges Cykleforbund                               | 272          | 70      | 711    | 698    | 383   | 3.253  | 136   | 1.864   | 2.700  | 1.427  | 14.244  | 5.115   | 20.371  | 25.486  |
| SF24 Norges Dykkeforbund                               | 158          | 21      | 156    | 270    | 278   | 801    | 24    | 253     | 619    | 942    | 3.897   | 1.526   | 5.735   | 7.261   |
| SF25 Norges Fekteforbund                               | 21           | 0       | 46     | 106    | 61    | 205    | 3     | 219     | 234    | 97     | 351     | 418     | 904     | 1.322   |
| SF26 Norges Fotballforbund                             | 1.753        | 1.606   | 48.645 | 36.732 | 5.969 | 13.539 | 2.707 | 110.942 | 72.976 | 20.023 | 49.893  | 106.491 | 256.541 | 363.032 |
| SF27 Norges Fri-idrettsforbund                         | 714          | 1.299   | 8.140  | 4.679  | 1.332 | 5.957  | 1.426 | 8.456   | 5.377  | 1.813  | 9.177   | 21.407  | 26.249  | 47.656  |
| SF28 Norges Gang- og Mosjonsforbund*                   | 209          | 322     | 973    | 935    | 711   | 4.100  | 371   | 1.052   | 1.076  | 635    | 3.698   | 7.041   | 6.832   | 13.873  |
| SF29 Norges Golfforbund                                | 190          | 44      | 1.230  | 2.045  | 1.159 | 28.633 | 95    | 3.371   | 7.524  | 4.889  | 73.271  | 33.111  | 89.150  | 122.261 |
| SF30 Norges Gymnastikk- og Turnforbund                 | 412          | 11.627  | 26.844 | 7.065  | 1.877 | 14.622 | 6.774 | 8.668   | 2.348  | 763    | 3.901   | 62.035  | 22.454  | 84.489  |
| SF32 Norges Hundekjørerforbund                         | 58           | 20      | 132    | 253    | 204   | 914    | 27    | 125     | 191    | 171    | 1.290   | 1.523   | 1.804   | 3.327   |
| SF33 Norges Håndballforbund                            | 702          | 822     | 33.593 | 23.803 | 3.951 | 8.474  | 304   | 15.695  | 8.371  | 1.762  | 5.900   | 70.643  | 32.032  | 102.675 |
| SF34 Norges Ishockeyforbund                            | 88           | 124     | 491    | 168    | 77    | 326    | 676   | 3.937   | 2.210  | 778    | 2.350   | 1.186   | 9.951   | 11.137  |
| SF35 Norges Judoforbund                                | 65           | 38      | 437    | 180    | 43    | 126    | 84    | 1.405   | 691    | 180    | 416     | 824     | 2.776   | 3.600   |
| SF36 Norges Padleforbund                               | 96           | 156     | 514    | 562    | 452   | 4.048  | 179   | 640     | 970    | 623    | 6.304   | 5.732   | 8.716   | 14.448  |
| SF37 Norges Luftsportsforbund                          | 232          | 2       | 9      | 229    | 363   | 809    | 7     | 86      | 627    | 1.380  | 10.966  | 1.412   | 13.066  | 14.478  |
| SF38 Norges Orienteringsforbund                        | 394          | 374     | 2.211  | 1.571  | 552   | 4.822  | 401   | 2.363   | 2.202  | 729    | 7.844   | 9.530   | 13.539  | 23.069  |
| SF39 Norges Roforbund                                  | 50           | 8       | 26     | 198    | 219   | 824    | 8     | 51      | 469    | 409    | 1.778   | 1.275   | 2.715   | 3.990   |
| SF40 Norges Rytterforbund                              | 362          | 160     | 4.059  | 8.691  | 3.166 | 6.114  | 73    | 338     | 399    | 194    | 1.657   | 22.190  | 2.661   | 24.851  |
| SF41 Norges Seilforbund                                | 109          | 28      | 701    | 755    | 457   | 3.150  | 44    | 1.231   | 1.200  | 991    | 12.601  | 5.091   | 16.067  | 21.158  |
| SF42 Norges Skiforbund                                 | 1.142        | 7.016   | 27.885 | 8.706  | 3.216 | 21.229 | 7.923 | 35.095  | 14.287 | 5.147  | 34.579  | 68.052  | 97.031  | 165.083 |
| SF43 Norges Skytterforbund                             | 510          | 27      | 255    | 517    | 247   | 1.604  | 2     | 658     | 1.657  | 1.440  | 19.866  | 2.650   | 23.623  | 26.273  |
| SF44 Norges Skøyteforbund                              | 96           | 264     | 2.008  | 520    | 95    | 607    | 148   | 999     | 406    | 173    | 1.454   | 3.494   | 3.180   | 6.674   |
| SF45 Norges Svømmeforbund                              | 248          | 3.026   | 13.801 | 2.684  | 646   | 3.488  | 3.240 | 12.823  | 2.439  | 605    | 3.540   | 23.645  | 22.647  | 46.292  |
| SF46 Norges Tennisforbund                              | 137          | 92      | 1.822  | 2.215  | 520   | 3.855  | 119   | 2.714   | 3.202  | 799    | 6.553   | 8.504   | 13.387  | 21.891  |
| SF47 Norges Vektløfterforbund                          | 44           | 0       | 50     | 228    | 110   | 239    | 3     | 132     | 713    | 492    | 1.044   | 627     | 2.384   | 3.011   |
| SF48 Norges Volleyballforbund                          | 368          | 9       | 1.462  | 4.759  | 1.603 | 2.268  | 27    | 1.183   | 3.348  | 1.653  | 2.898   | 10.101  | 9.109   | 19.210  |
| SF49 Norges Skiskytterforbund                          | 182          | 31      | 599    | 668    | 102   | 1.118  | 43    | 1.301   | 1.430  | 230    | 2.354   | 2.518   | 5.358   | 7.876   |
| SF50 Norges Motorsportforbund                          | 308          | 69      | 677    | 667    | 373   | 1.542  | 225   | 3.011   | 4.227  | 2.562  | 8.406   | 3.328   | 18.431  | 21.759  |
| SF51 Norges Danseforbund                               | 127          | 1.335   | 3.387  | 2.868  | 1.634 | 3.424  | 277   | 724     | 592    | 910    | 2.243   | 12.648  | 4.746   | 17.394  |
| SF52 Norges Kampsportforbund                           | 390          | 52      | 3.550  | 2.457  | 1.216 | 1.933  | 21    | 7.420   | 4.526  | 2.544  | 4.334   | 9.208   | 18.845  | 28.053  |
| SF53 Norges Vannskiforbund                             | 24           | 8       | 93     | 190    | 87    | 229    | 13    | 162     | 285    | 216    | 405     | 607     | 1.081   | 1.688   |
| SF54 Norges Squashforbund                              | 28           | 0       | 84     | 94     | 105   | 147    | 1     | 131     | 297    | 340    | 747     | 430     | 1.516   | 1.946   |
| SF55 Norges Styrkeløftforbund                          | 72           | 1       | 41     | 343    | 190   | 463    | 1     | 61      | 1.261  | 864    | 1.500   | 1.038   | 3.687   | 4.725   |
| SF56 Norges Amerikansk Fotball og Cheerleading Forbund | 32           | 5       | 444    | 617    | 91    | 71     | 2     | 33      | 451    | 329    | 207     | 1.228   | 1.022   | 2.250   |
| SF57 Norges Biljardforbund                             | 40           | 1       | 12     | 79     | 142   | 211    | 2     | 89      | 639    | 933    | 1.913   | 445     | 3.576   | 4.021   |
| SF58 Norges Kickboxing Forbund                         | 52           | 0       | 126    | 554    | 304   | 329    | 2     | 232     | 733    | 452    | 613     | 1.313   | 2.032   | 3.345   |
| SF59 Norges Klatreforbund                              | 150          | 179     | 1.128  | 1.003  | 815   | 1.896  | 193   | 1.042   | 1.110  | 1.172  | 2.982   | 5.021   | 6.499   | 11.520  |
| SF61 Norges Softball og Baseball Forbund               | 19           | 0       | 2      | 24     | 58    | 5      | 0     | 40      | 91     | 94     | 195     | 89      | 420     | 509     |
| SF62 Norges Studentidrettsforbundet                    | 67           | 5       | 5      | 1.378  | 7.672 | 2.447  | 4     | 20      | 1.627  | 9.739  | 3.871   | 11.507  | 15.261  | 26.768  |
| SF63 Norges Triathlonforbund                           | 76           | 20      | 195    | 276    | 269   | 710    | 20    | 401     | 513    | 550    | 2.006   | 1.470   | 3.490   | 4.960   |
| SF64 Norges Fleridrettsforbund                         | 131          | 67      | 207    | 2.390  | 2.545 | 18.411 | 31    | 135     | 988    | 1.085  | 5.233   | 23.620  | 7.472   | 31.092  |
| SF70 Norges Frisbeeforbund                             | 28           | 3       | 24     | 33     | 32    | 161    | 8     | 56      | 100    | 143    | 567     | 253     | 874     | 1.127   |
| SF72 Norges Rugbyforbund                               | 24           | 0       | 3      | 30     | 70    | 61     | 0     | 50      | 203    | 143    | 211     | 164     | 607     | 771     |
| SF73 Norges Snowboardforbund                           | 62           | 6       | 172    | 388    | 278   | 189    | 11    | 366     | 953    | 520    | 468     | 1.033   | 2.318   | 3.351   |
| SF92 Norges Crickeforbund                              | 29           | 29      | 102    | 95     | 85    | 112    | 72    | 280     | 446    | 448    | 554     | 423     | 1.800   | 2.223   |

Tabellen viser antall aktive medlemmer i idrettslagene som er medlem i særforbundene i 2008.

Det vises til fotnote på side 54 vedrørende kompleksitet av registreringen.

Aktivitetsoversiktene viser antall personer som er rapportert som aktive medlemmer (tidligere rapportert som konkurransedeltagere, mosjonister og ledere/andre) i de enkelte sær-idrettsgrupper i klubbene. Det understrekes at medlemstall og aktivitetsstall ikke er sammenlignbare størrelser.

\*Tallene er ikke endelige da NIF skal foreta en ekstra gjennomgang av idrettslag tidligere tilsluttet Norges Gang- og Mosjonsforbund.

# NIFs partnere 2008



**NORSK TIPPING** er idrettens generalsponsor. Norsk Tipping har gjennom årene hatt et nært markedsmessig samarbeid med norsk idrett. Avtalen viser viktigheten av Norsk Tippings samarbeidende rolle med idretten. Avtalen er bygget opp rundt prosjekter som tar vare på både topp- og breddeidrett, samt verdi- og kunnskapsbaserte prosjekter.



**Nordea** ønsker å gjøre det mulig for barn og unge å drive idrett på sine premisser, og gi talenter mulighet til å lykkes med idretten sin. Avtalen med NIF har en helhetlig tilnærming til norsk idrett, hvor både toppidrett og barne- og ungdomsidrett inngår som elementer.



har som mål å være idrettens flyselskap. Gjennom denne avtalen ønsker SAS å tilby enkle reiseløsninger som videre vil forsterke samarbeidet med idretten.



har gjennom samarbeidsavtalen satt søkelys på fysisk aktivitet, kostholdsvaner og matglede. TINE ønsker å styrke topp- og breddeidretten, samt konkurransefrie aktiviteter i Norge gjennom samarbeid med særforbundene. TINE har hovedfokus på barn og ungdom gjennom blant annet TINE Fotballskole og TINE-stafetten. Det samarbeides med Olympiatoppen for å styrke ernæringskompetansen innen idretten.



*Idrettens forsikringsselskap*

er hovedsamarbeidspartner for NIFs idrettsskoler. Idrettsskolene arrangerer idrettsaktiviteter for barn inntil 13 år. Hovedformålet er å styrke barneidretten generelt og idrettsskolene spesielt for barn i regi av NIF. Dette skal blant annet gjøres gjennom kurs, kompetanseheving og skadeforebygging. Alle barn under 13 år som er medlem av idrettslag tilsluttet NIF, er forsikret i If – idrettens forsikringsselskap.



er Norges største kommersielle radioaktør. For P4 er sport en av de viktigste satsingsområdene. P4 samarbeider med NIF både redaksjonelt og kommersielt gjennom avtalen.

**Adecco**

er verdens største bemanningsselskap, og samarbeider blant annet med Den internasjonale olympiske komité (IOC) og Olympiatoppen om karriereveiledning for idrettsutøvere. Kjernevirksomheten er formidling av midlertidig ansatte til alle deler av næringslivet og offentlige virksomheter.



er Norges største leverandør av sportssko og tekstiler, og er et heleid datterselskap av Adidas Salomon AG i Tyskland. Adidas har vært leverandør til mange særforbund, toppklubber og til NIF i 2008.

**Dagbladet**

er opptatt av både toppidrett og breddeidrett, med spesielt fokus på å utvikle fellesprosjekter for å styrke breddeidretten. I denne satsingen blir nettavisen dagbladet.no sentral gjennom en landsomfattende kampanje for å fremme det norske folks fysiske form, styrke frivilligheten og gi barn og unge et enda bedre tilbud gjennom idretten. Dagbladet er sentral i den årlige «Klubben i mitt hjerte»-kåringen. Dagbladet er også partner og støttespiller i «Team Paralympics»-konseptet.



**gyro•gruppen**

har tatt mål av seg å være næringslivets mest spennende leverandør av verdiskapende opplevelser, og samarbeider med idretten for å oppnå og synliggjøre dette.



er hovedsamarbeidspartner til «Team Paralympics». Jysk er et internasjonalt danskeid konsern som opererer innenfor bransjene boliginnredning og boligtekstiler.



**Rica Hotels** er NIFs offisielle samarbeidspartner innenfor hotell- og konferansebransjen. De tilbyr gjennom avtalen med NIF spesialpriser for alle medlemmer i norsk idrett. Avtalens formål er å styrke Rica Hotels relasjon til idretten og samtidig dekke NIFs og idrettens behov for hotell- og konferansetjenester.

**Hertz**

er NIFs offisielle leverandør av leiebiltjenester. Avtalen er gjort gjeldende for alle særforbundene, klubbene og idrettslagene i Norge.

Glede  
Felleskap  
Helse  
Ærlighet

Frivillighet  
Demokrati  
Lojalitet  
Likeverd



Norges idrettsforbund og  
olympiske og paralympiske komité

[www.idrett.no](http://www.idrett.no)